

Cuenta Pública 2019
Instituto de Seguridad Jurídica Patrimonial de Yucatán
Estado de Situación Financiera
Al 31 de Marzo de 2019 y 2018
(Pesos)

| CONCEPTO | Año | | CONCEPTO | Año | |
|---|----------------------|----------------------|---|----------------------|----------------------|
| | 2019 | 2018 | | 2019 | 2018 |
| ACTIVO | | | PASIVO | | |
| Activo Circulante | | | Pasivo Circulante | | |
| Efectivo y Equivalentes | 12,904,642.56 | 12,846,095.53 | Cuentas por Pagar a Corto Plazo | 1,537,727.70 | 2,053,498.42 |
| Derechos a Recibir Efectivo o Equivalentes | 463,322.19 | 70.16 | Documentos por Pagar a Corto Plazo | 0.00 | 0.00 |
| Derechos a Recibir Bienes o Servicios | 226,294.31 | 0.00 | Porción a Corto Plazo de la Deuda Pública a Largo Plazo | 0.00 | 0.00 |
| Inventarios | 0.00 | 0.00 | Títulos y Valores a Corto Plazo | 0.00 | 0.00 |
| Almacenes | 0.00 | 0.00 | Pasivos Diferidos a Corto Plazo | 0.00 | 0.00 |
| Estimación por Pérdida o Deterioro de Activos Circulantes | 0.00 | 0.00 | Fondos y Bienes de Terceros en Garantía y/o Administración a Corto Plazo | 0.00 | 0.00 |
| Otros Activos Circulantes | 0.00 | 0.00 | Provisiones a Corto Plazo | 0.00 | 0.00 |
| | | | Otros Pasivos a Corto Plazo | 0.00 | 0.00 |
| Total de Activos Circulantes | 13,594,259.06 | 12,846,165.69 | Total de Pasivos Circulantes | 1,537,727.70 | 2,053,498.42 |
| Activo No Circulante | | | Pasivo No Circulante | | |
| Inversiones Financieras a Largo Plazo | 0.00 | 0.00 | Cuentas por Pagar a Largo Plazo | 0.00 | 0.00 |
| Derechos a Recibir Efectivo o Equivalentes a Largo Plazo | 0.00 | 0.00 | Documentos por Pagar a Largo Plazo | 0.00 | 0.00 |
| Bienes Inmuebles, Infraestructura y Construcciones en Proceso | 0.00 | 0.00 | Deuda Pública a Largo Plazo | 0.00 | 0.00 |
| Bienes Muebles | 41,961,749.30 | 39,555,458.83 | Pasivos Diferidos a Largo Plazo | 0.00 | 0.00 |
| Activos Intangibles | 22,822,587.68 | 22,047,212.99 | Fondos y Bienes de Terceros en Garantía y/o en Administración a Largo Plazo | 0.00 | 0.00 |
| Depreciación, Deterioro y Amortización Acumulada de Bienes | -31,581,150.53 | -25,798,625.51 | Provisiones a Largo Plazo | 0.00 | 0.00 |
| Activos Diferidos | 0.00 | 0.00 | | | |
| Estimación por Pérdida o Deterioro de Activos no Circulantes | 0.00 | 0.00 | Total de Pasivos No Circulantes | 0.00 | 0.00 |
| Otros Activos no Circulantes | 0.00 | 0.00 | | | |
| Total de Activos No Circulantes | 33,203,186.45 | 35,804,046.31 | Total del Pasivo | 1,537,727.70 | 2,053,498.42 |
| Total del Activo | 46,797,445.51 | 48,650,212.00 | HACIENDA PÚBLICA/ PATRIMONIO | | |
| | | | Hacienda Pública/Patrimonio Contribuido | 14,054,838.44 | 10,233,870.36 |
| | | | Aportaciones | 14,054,838.44 | 10,233,870.36 |
| | | | Donaciones de Capital | 0.00 | 0.00 |
| | | | Actualización de la Hacienda Pública / Patrimonio | 0.00 | 0.00 |
| | | | Hacienda Pública/Patrimonio Generado | 31,204,879.37 | 36,362,843.22 |
| | | | Resultados del Ejercicio (Ahorro / Desahorro) | 4,103,903.88 | 1,302,155.22 |
| | | | Resultados de Ejercicios Anteriores | 27,100,975.49 | 35,060,688.00 |
| | | | Revalúos | 0.00 | 0.00 |
| | | | Reservas | 0.00 | 0.00 |
| | | | Rectificaciones de Resultados de Ejercicios Anteriores | 0.00 | 0.00 |
| | | | Exceso o Insuficiencia en la Actualización de la Hacienda Pública/Patrimonio | 0.00 | 0.00 |
| | | | Resultado por Posición Monetaria | 0.00 | 0.00 |
| | | | Resultado por Tenencia de Activos no Monetarios | 0.00 | 0.00 |
| | | | Total Hacienda Pública/ Patrimonio | 45,259,717.81 | 46,596,713.58 |
| | | | Total del Pasivo y Hacienda Pública / Patrimonio | 46,797,445.51 | 48,650,212.00 |

Bajo protesta de decir verdad declaramos que los Estados Financieros y sus Notas son razonablemente correctos y responsabilidad del emisor

Ing. Heide Joaquín Zelina Rodríguez
Director General

C.P. Rodrigo Antonio Castillo Cortazar
Jefe de Recursos Financieros

L.A.E. Sandra Eliza Arana Rico
Directora de Administración y Finanzas

C.P. Julia del C. Méndez Rubio
Cordinador de Contabilidad

Instituto de Seguridad Jurídica Patrimonial de Yucatán
Estado de Actividades
Del 1 de Marzo al 31 de Marzo de 2019 y 2018
(Pesos)

| Concepto | 2019 | 2018 | Concepto | 2019 | 2018 |
|--|---------------------|---------------------|---|---------------------|---------------------|
| INGRESOS Y OTROS BENEFICIOS | | | GASTOS Y OTRAS PÉRDIDAS | | |
| Ingresos de la Gestión | 0.00 | 0.00 | Gastos de Funcionamiento | 4,610,507.65 | 6,089,006.94 |
| Impuestos | 0.00 | 0.00 | Servicios Personales | 3,888,038.05 | 4,410,558.34 |
| Cuotas y Aportaciones de Seguridad Social | 0.00 | 0.00 | Materiales y Suministros | 88,087.00 | 191,618.19 |
| Contribuciones de Mejoras | 0.00 | 0.00 | Servicios Generales | 634,402.60 | 1,486,830.41 |
| Derechos | 0.00 | 0.00 | | | |
| Productos | 0.00 | 0.00 | Transferencia, Asignaciones, Subsidios y Otras Ayudas | 0.00 | 0.00 |
| Aprovechamientos | 0.00 | 0.00 | Transferencias Internas y Asignaciones al Sector Público | 0.00 | 0.00 |
| Ingresos por Venta de Bienes y Prestación de Servicios | 0.00 | 0.00 | Transferencias al Resto del Sector Público | 0.00 | 0.00 |
| | | | Subsidios y Subvenciones | 0.00 | 0.00 |
| | | | Ayudas Sociales | 0.00 | 0.00 |
| Participaciones, Aportaciones, Convenios, Incentivos Derivados de la Colaboración Fiscal, Fondos Distintos de Participaciones, Aportaciones, Convenios, Incentivos Derivados de la Colaboración Fiscal, Fondos Distintos de Aportaciones | 9,289,890.00 | 7,361,840.00 | Pensiones y Jubilaciones | 0.00 | 0.00 |
| Transferencias, Asignaciones, Subsidios y Subvenciones, y Pensiones y Jubilaciones | 9,289,890.00 | 7,361,840.00 | Transferencias a Fideicomisos, Mandatos y Contratos Análogos | 0.00 | 0.00 |
| | | | Transferencias a la Seguridad Social | 0.00 | 0.00 |
| Otros Ingresos y Beneficios | 0.57 | 782.92 | Donativos | 0.00 | 0.00 |
| Ingresos Financieros | 0.00 | 782.85 | Transferencias al Exterior | 0.00 | 0.00 |
| Incremento por Variación de Inventarios | 0.00 | 0.00 | Participaciones y Aportaciones | 0.00 | 0.00 |
| Disminución del Exceso de Estimaciones por Pérdida o Deterioro u Obsolescencia | 0.00 | 0.00 | Participaciones | 0.00 | 0.00 |
| Disminución del Exceso de Provisiones | 0.00 | 0.00 | Aportaciones | 0.00 | 0.00 |
| Otros Ingresos y Beneficios Varios | 0.57 | 0.07 | Convenios | 0.00 | 0.00 |
| Total de Ingresos y Otros Beneficios | 9,289,890.57 | 7,362,622.92 | Intereses, Comisiones y Otros Gastos de la Deuda Pública | 0.00 | 0.00 |
| | | | Intereses de la Deuda Pública | 0.00 | 0.00 |
| | | | Comisiones de la Deuda Pública | 0.00 | 0.00 |
| | | | Gastos de la Deuda Pública | 0.00 | 0.00 |
| | | | Costo por Coberturas | 0.00 | 0.00 |
| | | | Apoyos Financieros | 0.00 | 0.00 |
| | | | Otros Gastos y Pérdidas Extraordinarias | 504,438.08 | 495,296.78 |
| | | | Estimaciones, Depreciaciones, Deterioros, Obsolescencia y Amortizaciones | 504,437.81 | 495,296.73 |
| | | | Provisiones | 0.00 | 0.00 |
| | | | Disminución de Inventarios | 0.00 | 0.00 |
| | | | Aumento por Insuficiencia de Estimaciones por Pérdida o Deterioro u Obsolescencia | 0.00 | 0.00 |
| | | | Aumento por Insuficiencia de Provisiones | 0.00 | 0.00 |
| | | | Otros Gastos | 0.27 | 0.05 |
| | | | Inversión Pública | 0.00 | 0.00 |
| | | | Inversión Pública no Capitalizable | 0.00 | 0.00 |
| | | | Total de Gastos y Otras Pérdidas | 5,114,945.73 | 6,584,303.72 |
| | | | Resultados del Ejercicio (Ahorro/Desahorro) | 4,174,944.84 | 778,319.20 |

Bajo protesta de decir verdad declaramos que los Estados Financieros y sus Notas son razonablemente correctos y responsabilidad del emisor

Ing. Heide Joaquín Zefina Rodríguez
Director General

C.P. Rodrigo Antonio Castillo Cortazar
Jefe de Recursos Financieros

L.A.C. Sandra Elisa Arana Rico
Directora de Administración y Finanzas

C.P. Julia del C. Venosa Rubio
Coordinadora de Contabilidad

Instituto de Seguridad Jurídica Patrimonial de Yucatán
 Estado de Actividades
 Del 1 de Enero al 31 de Marzo de 2019 y 2018
 (Pesos)

| Concepto | 2019 | 2018 | Concepto | 2019 | 2018 |
|--|----------------------|----------------------|---|----------------------|----------------------|
| INGRESOS Y OTROS BENEFICIOS | | | GASTOS Y OTRAS PÉRDIDAS | | |
| Ingresos de la Gestión | 0.00 | 0.00 | Gastos de Funcionamiento | 14,333,310.47 | 18,104,047.48 |
| Impuestos | 0.00 | 0.00 | Servicios Personales | 12,261,360.48 | 12,696,500.56 |
| Cuotas y Aportaciones de Seguridad Social | 0.00 | 0.00 | Materiales y Suministros | 306,496.56 | 575,475.33 |
| Contribuciones de Mejoras | 0.00 | 0.00 | Servicios Generales | 1,765,453.43 | 4,832,071.59 |
| Derechos | 0.00 | 0.00 | Transferencia, Asignaciones, Subsidios y Otras Ayudas | 0.00 | 0.00 |
| Productos | 0.00 | 0.00 | Transferencias Internas y Asignaciones al Sector Público | 0.00 | 0.00 |
| Aprovechamientos | 0.00 | 0.00 | Transferencias al Resto del Sector Público | 0.00 | 0.00 |
| Ingresos por Venta de Bienes y Prestación de Servicios | 0.00 | 0.00 | Subsidios y Subvenciones | 0.00 | 0.00 |
| Participaciones, Aportaciones, Convenios, Incentivos Derivados de la Colaboración Fiscal, Fondos Distintos de Participaciones, Aportaciones, Convenios, Incentivos Derivados de la Colaboración Fiscal, Fondos Distintos de Aportaciones | 20,462,438.80 | 20,940,542.00 | Ayudas Sociales | 0.00 | 0.00 |
| Transferencias, Asignaciones, Subsidios y Subvenciones, y Pensiones y Jubilaciones | 20,462,438.00 | 20,940,542.00 | Pensiones y Jubilaciones | 0.00 | 0.00 |
| Otros Ingresos y Beneficios | 17,602.02 | 1,845.37 | Transferencias a Fideicomisos, Mandatos y Contratos Análogos | 0.00 | 0.00 |
| Ingresos Financieros | 0.00 | 1,845.20 | Transferencias a la Seguridad Social | 0.00 | 0.00 |
| Incremento por Variación de Inventarios | 0.00 | 0.00 | Donativos | 0.00 | 0.00 |
| Disminución del Exceso de Estimaciones por Pérdida o Deterioro u Obsolescencia | 0.00 | 0.00 | Transferencias al Exterior | 0.00 | 0.00 |
| Disminución del Exceso de Provisiones | 0.00 | 0.00 | Participaciones y Aportaciones | 0.00 | 0.00 |
| Otros Ingresos y Beneficios Varios | 17,602.02 | 0.17 | Participaciones | 0.00 | 0.00 |
| Total de Ingresos y Otros Beneficios | 20,480,040.02 | 20,942,387.37 | Aportaciones | 0.00 | 0.00 |
| | | | Convenios | 0.00 | 0.00 |
| | | | Intereses, Comisiones y Otros Gastos de la Deuda Pública | 0.00 | 0.00 |
| | | | Intereses de la Deuda Pública | 0.00 | 0.00 |
| | | | Comisiones de la Deuda Pública | 0.00 | 0.00 |
| | | | Gastos de la Deuda Pública | 0.00 | 0.00 |
| | | | Costo por Coberturas | 0.00 | 0.00 |
| | | | Apoyos Financieros | 0.00 | 0.00 |
| | | | Otros Gastos y Pérdidas Extraordinarias | 2,042,825.67 | 1,536,184.67 |
| | | | Estimaciones, Depreciaciones, Deterioros, Obsolescencia y Amortizaciones | 1,626,749.33 | 1,536,184.45 |
| | | | Provisiones | 0.00 | 0.00 |
| | | | Disminución de Inventarios | 0.00 | 0.00 |
| | | | Aumento por Insuficiencia de Estimaciones por Pérdida o Deterioro y Obsolescencia | 0.00 | 0.00 |
| | | | Aumento por Insuficiencia de Provisiones | 0.00 | 0.00 |
| | | | Otros Gastos | 416,076.34 | 0.22 |
| | | | Inversión Pública | 0.00 | 0.00 |
| | | | Inversión Pública no Capitalizable | 0.00 | 0.00 |
| | | | Total de Gastos y Otras Pérdidas | 16,376,136.14 | 19,640,232.15 |
| | | | Resultados del Ejercicio (Ahorro/Desahorro) | 4,103,903.88 | 1,302,155.22 |

Bajo protesta de decir verdad declaramos que los Estados Financieros y sus Notas son razonablemente correctos y responsabilidad del emisor

Ing. Heide Joaquín Zefina Rodríguez
 Director General

C.P. Rodrigo Antonio Castillo Cortazar
 Jefe de Recursos Financieros

L.A.E. Sandra Elisa Arana Rico
 Directora de Administración y Finanzas

C.P. Julián C. Méndez Rubio
 Coordinador de Contabilidad

Estado de Variación en la Hacienda Pública
Del 1 de Enero al 31 de Marzo de 2019
(pesos)

Ente Público: Instituto de Seguridad Jurídica Patrimonial de Yucatán

| Concepto | Hacienda Pública/Patrimonio Contribuido | Hacienda Pública/Patrimonio Generado de Ejercicios Anteriores | Hacienda Pública/Patrimonio Generado del Ejercicio | Exceso o Insuficiencia en la actualización de la Hacienda Pública/Patrimonio | TOTAL |
|---|---|---|--|--|----------------------|
| Hacienda Pública / Patrimonio Contribuido Neto 2017 | 14,054,838.44 | 0.00 | 0.00 | 0.00 | 14,054,838.44 |
| Aportaciones | 14,054,838.44 | 0.00 | 0.00 | 0.00 | 14,054,838.44 |
| Donaciones de Capital | 0.00 | 0.00 | 0.00 | 0.00 | 0.00 |
| Actualización de la Hacienda Pública/Patrimonio | 0.00 | 0.00 | 0.00 | 0.00 | 0.00 |
| Hacienda Pública / Patrimonio Generado Neto 2017 | 0.00 | 35,060,688.00 | -2,374,219.67 | 0.00 | 32,686,468.33 |
| Resultados del Ejercicio (Ahorro/Desahorro) | 0.00 | | -2,374,219.67 | 0.00 | -2,374,219.67 |
| Resultados de Ejercicios Anteriores | 0.00 | 35,060,688.00 | 0.00 | 0.00 | 35,060,688.00 |
| Revalúos | 0.00 | 0.00 | 0.00 | 0.00 | 0.00 |
| Reservas | 0.00 | 0.00 | 0.00 | 0.00 | 0.00 |
| Rectificaciones de resultados de Ejercicios Anteriores | | 0.00 | 0.00 | 0.00 | 0.00 |
| Exceso o Insuficiencia en la actualización de la Hacienda Pública/Patrimonio Neto 2017 | 0.00 | 0.00 | 0.00 | 0.00 | 0.00 |
| Resultado por Posición Monetaria | 0.00 | 0.00 | 0.00 | 0.00 | 0.00 |
| Resultado por Tenencia de Activos no Monetarios | 0.00 | 0.00 | 0.00 | 0.00 | 0.00 |
| Hacienda Pública/Patrimonio Neto Final del Ejercicio 2017 | 14,054,838.44 | 35,060,688.00 | -2,374,219.67 | 0.00 | 46,741,306.77 |
| Cambios en la Hacienda Pública/Patrimonio Neto del Ejercicio 2018 | 0.00 | 0.00 | 0.00 | 0.00 | 0.00 |
| Aportaciones | 0.00 | 0.00 | 0.00 | 0.00 | 0.00 |
| Donaciones de Capital | 0.00 | 0.00 | 0.00 | 0.00 | 0.00 |
| Actualización de la Hacienda Pública/Patrimonio | 0.00 | 0.00 | 0.00 | 0.00 | 0.00 |
| Variaciones de la Hacienda Pública/Patrimonio Generado Neto 2018 | 0.00 | -7,959,712.51 | 6,478,123.55 | 0.00 | -1,481,588.96 |
| Resultados del Ejercicio (Ahorro/Desahorro) | 0.00 | 0.00 | 4,103,903.88 | 0.00 | 4,103,903.88 |
| Resultados de Ejercicios Anteriores | 0.00 | -7,959,712.51 | 2,374,219.67 | 0.00 | -5,585,492.84 |
| Revalúos | 0.00 | 0.00 | 0.00 | 0.00 | 0.00 |
| Reservas | 0.00 | 0.00 | 0.00 | 0.00 | 0.00 |
| Cambios en el Exceso o Insuficiencia en la actualización de la Hacienda Pública/Patrimonio Neto 2018 | 0.00 | 0.00 | 0.00 | 0.00 | 0.00 |
| Resultado por Posición Monetaria | 0.00 | 0.00 | 0.00 | 0.00 | 0.00 |
| Resultado por Tenencia de Activos no Monetarios | 0.00 | 0.00 | 0.00 | 0.00 | 0.00 |
| Saldo Neto en la Hacienda Pública / Patrimonio 2018 | 14,054,838.44 | 27,100,975.49 | 4,103,903.88 | 0.00 | 45,259,717.81 |

Bajo protesta de decir verdad declaramos que los Estados Financieros y sus Notas son razonablemente correctos y responsabilidad del emisor

Ing. Heide Joaquín Zetina Rodríguez
Director General

C.P. Rodrigo Antonio Castillo Cortazar
Jefe de Recursos Financieros

L.Á.E. Sandra Elisa Arana Rico
Directora de Administración y Finanzas

C.P. Julia de C. Méndez Rubio
Coordinadora de Contabilidad

Estado de Cambios en la Situación Financiera
Del 1 de Enero al 31 de Marzo de 2019

(Pesos)

Ente Público: _____

Instituto de Seguridad Jurídica Patrimonial de Yucatán

| Concepto | Origen | Aplicación | Concepto | Origen | Aplicación |
|---|---------------------|-------------------|---|---------------------|---------------------|
| ACTIVO | 2,042,825.21 | 248,954.42 | PASIVO | 0.00 | 312,281.83 |
| Activo Circulante | 0.00 | 248,954.42 | Pasivo Circulante | 0.00 | 312,281.83 |
| Efectivo y Equivalentes | 0.00 | 20,279.41 | Cuentas por Pagar a Corto Plazo | 0.00 | 312,281.83 |
| Derechos a Recibir Efectivo o Equivalentes | 0.00 | 2,428.72 | Documentos por Pagar a Corto Plazo | 0.00 | 0.00 |
| Derechos a Recibir Bienes o Servicios | 0.00 | 226,246.29 | Porción a Corto Plazo de la Deuda Pública a Largo Plazo | 0.00 | 0.00 |
| Inventarios | 0.00 | 0.00 | Títulos y Valores a Corto Plazo | 0.00 | 0.00 |
| Almacenes | 0.00 | 0.00 | Pasivos Diferidos a Corto Plazo | 0.00 | 0.00 |
| Estimación por Pérdida o Deterioro de Activos Circulantes | 0.00 | 0.00 | Fondos y Bienes de Terceros en Garantía y/o Administración a Corto Plazo | 0.00 | 0.00 |
| Otros Activos Circulantes | 0.00 | 0.00 | Provisiones a Corto Plazo | 0.00 | 0.00 |
| Activo No Circulante | 2,042,825.21 | 0.00 | Otros Pasivos a Corto Plazo | 0.00 | 0.00 |
| Inversiones Financieras a Largo Plazo | 0.00 | 0.00 | Pasivo No Circulante | 0.00 | 0.00 |
| Derechos a Recibir Efectivo o Equivalentes a Largo Plazo | 0.00 | 0.00 | Cuentas por Pagar a Largo Plazo | 0.00 | 0.00 |
| Bienes Inmuebles, Infraestructura y Construcciones en Proceso | 0.00 | 0.00 | Documentos por Pagar a Largo Plazo | 0.00 | 0.00 |
| Bienes Muebles | 0.85 | 0.00 | Deuda Pública a Largo Plazo | 0.00 | 0.00 |
| Activos Intangibles | 0.00 | 0.00 | Pasivos Diferidos a Largo Plazo | 0.00 | 0.00 |
| Depreciación, Deterioro y Amortización Acumulada de Bienes | 2,042,824.36 | 0.00 | Fondos y Bienes de Terceros en Garantía y/o en Administración a Largo Plazo | 0.00 | 0.00 |
| Activos Diferidos | 0.00 | 0.00 | Provisiones a Largo Plazo | 0.00 | 0.00 |
| Estimación por Pérdida o Deterioro de Activos no Circulantes | 0.00 | 0.00 | | | |
| Otros Activos no Circulantes | 0.00 | 0.00 | HACIENDA PÚBLICA/ PATRIMONIO | 4,103,903.88 | 5,585,492.84 |
| | | | Hacienda Pública/Patrimonio Contribuido | 0.00 | 0.00 |
| | | | Aportaciones | 0.00 | 0.00 |
| | | | Donaciones de Capital | 0.00 | 0.00 |
| | | | Actualización de la Hacienda Pública / Patrimonio | 0.00 | 0.00 |
| | | | Hacienda Pública/Patrimonio Generado | 4,103,903.88 | 5,585,492.84 |
| | | | Resultados del Ejercicio (Ahorro / Desahorro) | 4,103,903.88 | 0.00 |
| | | | Resultados de Ejercicios Anteriores | 0.00 | 5,585,492.84 |
| | | | Revalúos | 0.00 | 0.00 |
| | | | Reservas | 0.00 | 0.00 |
| | | | Rectificaciones de Resultados de Ejercicios Anteriores | 0.00 | 0.00 |
| | | | Exceso o Insuficiencia en la Actualización de la Hacienda Pública/Patrimonio | 0.00 | 0.00 |
| | | | Resultado por Posición Monetaria | 0.00 | 0.00 |
| | | | Resultado por Tenencia de Activos no Monetarios | 0.00 | 0.00 |

Bajo protesta de decir verdad declaramos que los Estados Financieros y sus Notas son razonablemente correctos y responsabilidad del emisor

Ing. Heide Joaquín Zejina Rodríguez
Director General

C.P. Rodrigo Antonio Castillo Cortazar
Jefe de Recursos Financieros


L.A.E. Sandra Elis Arana Rico
Directora de Administración y Finanzas


C.P. Julia del C. Méndez Rubio
Coordinador de Contabilidad


Instituto de Seguridad Jurídica Patrimonial de Yucatán
Estado de Flujos de Efectivo
Del 1 de Enero al 31 de Marzo de 2019 y 2018
(Pesos)


| Concepto | 2019 | 2018 | Concepto | 2019 | 2018 |
|---|----------------------|----------------------|--|----------------------|----------------------|
| Flujos de Efectivo de las Actividades de Operación | | | Flujos de Efectivo de las Actividades de Inversión | | |
| Origen | 20,480,040.02 | 20,940,542.00 | Origen | 0.00 | 0.00 |
| Impuestos | 0.00 | 0.00 | Bienes Inmuebles, Infraestructura y Construcciones en Proceso | 0.00 | 0.00 |
| Cuotas y Aportaciones de Seguridad Social | 0.00 | 0.00 | Bienes Muebles | 0.00 | 0.00 |
| Contribuciones de mejoras | 0.00 | 0.00 | Otros Orígenes de Inversión | 0.00 | 0.00 |
| Derechos | 0.00 | 0.00 | Aplicación | 0.00 | 347,158.00 |
| Productos | 0.00 | 0.00 | Bienes Inmuebles, Infraestructura y Construcciones en Proceso | 0.00 | 0.00 |
| Aprovechamientos | 0.00 | 0.00 | Bienes Muebles | 0.00 | 347,158.00 |
| Ingresos por Venta de Bienes y Prestación de Servicios | 17,602.02 | 0.00 | Otras Aplicaciones de Inversión | 0.00 | 0.00 |
| Participaciones, Aportaciones, Convenios, Incentivos Derivados de la Colaboración Fiscal y Fondos Distintos de Aportaciones | 0.00 | 0.00 | Flujos Netos de Efectivo por Actividades de Inversión | 0.00 | -347,158.00 |
| Transferencias, Asignaciones, Subsidios y Subvenciones, y Pensiones y Jubilaciones | 20,462,438.00 | 20,940,542.00 | Flujo de Efectivo de las Actividades de Financiamiento | | |
| Otros Orígenes de Operación | 0.00 | 0.00 | Origen | 0.00 | 0.00 |
| Aplicación | 20,459,760.61 | 19,429,152.82 | Endeudamiento Neto | 0.00 | 0.00 |
| Servicios Personales | 12,261,360.48 | 12,696,500.56 | Interno | 0.00 | 0.00 |
| Materiales y Suministros | 227,453.14 | 558,633.02 | Externo | 0.00 | 0.00 |
| Servicios Generales | 1,716,906.06 | 4,687,431.99 | Otros Orígenes de Financiamiento | 0.00 | 0.00 |
| Transferencias Internas y Asignaciones al Sector Público | 0.00 | 0.00 | Aplicación | 0.00 | 0.00 |
| Transferencias al resto del Sector Público | 0.00 | 0.00 | Servicios de la Deuda | 0.00 | 0.00 |
| Subsidios y Subvenciones | 0.00 | 0.00 | Interno | 0.00 | 0.00 |
| Ayudas Sociales | 0.00 | 0.00 | Externo | 0.00 | 0.00 |
| Pensiones y Jubilaciones | 0.00 | 0.00 | Otras Aplicaciones de Financiamiento | 0.00 | 0.00 |
| Transferencias a Fideicomisos, Mandatos y Contratos Análogos | 0.00 | 0.00 | Flujos netos de Efectivo por Actividades de Financiamiento | 0.00 | 0.00 |
| Transferencias a la Seguridad Social | 0.00 | 0.00 | Incremento/Disminución Neta en el Efectivo y Equivalentes al Efectivo | 20,279.41 | 1,164,231.18 |
| Donativos | 0.00 | 0.00 | Efectivo y Equivalentes al Efectivo al inicio del Ejercicio | 12,884,363.15 | 11,681,864.35 |
| Transferencias al Exterior | 0.00 | 0.00 | Efectivo y Equivalentes al Efectivo al final del Ejercicio | 12,904,642.56 | 12,846,095.53 |
| Participaciones | 0.00 | 0.00 | | | |
| Aportaciones | 0.00 | 0.00 | | | |
| Convenios | 0.00 | 0.00 | | | |
| Otras Aplicaciones de Operación | 6,254,040.93 | 1,486,587.25 | | | |
| Flujos Netos de Efectivo por Actividades de Operación | 20,279.41 | 1,511,389.18 | | | |

Bajo protesta de decir verdad declaramos que los Estados Financieros y sus Notas son razonablemente correctos y responsabilidad del emisor


Ing. Heido Joaquín Zafra Rodríguez
Director General


C.P. Rodrigo Antonio Castillo Cortazar
Jefe de Recursos Financieros



L.A.E. Sandra Elisa Arana Rico
Directora de Administración y Finanzas



C.P. Juan Carlos Méndez Rubio
Coordinador de Contabilidad


Instituto de Seguridad Jurídica Patrimonial de Yucatán
 Estado Analítico del Activo
 Del 1 de Marzo al 31 de Marzo de 2019
 (Pesos)


| Concepto | Saldo Inicial 1 | Cargos del Periodo 2 | Abonos del Periodo 3 | Saldo Final 4=(1+2-3) | Variación del Periodo (4-1) |
|---|----------------------|-------------------------|-------------------------|--------------------------|--------------------------------|
| ACTIVO | | | | | |
| Activo Circulante | 9,028,342.73 | 29,619,534.23 | 25,053,617.90 | 13,594,259.06 | 4,565,916.33 |
| Efectivo y Equivalentes | 8,561,399.00 | 20,090,840.42 | 15,747,596.86 | 12,904,642.56 | 4,343,243.56 |
| Derechos a Recibir Efectivo o Equivalentes | 466,895.71 | 9,302,447.52 | 9,306,021.04 | 463,322.19 | -3,573.52 |
| Derechos a Recibir Bienes o Servicios | 48.02 | 226,246.29 | 0.00 | 226,294.31 | 226,246.29 |
| Inventarios | 0.00 | 0.00 | 0.00 | 0.00 | 0.00 |
| Almacenes | 0.00 | 0.00 | 0.00 | 0.00 | 0.00 |
| Estimación por Pérdida o Deterioro de Activos Circulantes | 0.00 | 0.00 | 0.00 | 0.00 | 0.00 |
| Otros Activos Circulantes | 0.00 | 0.00 | 0.00 | 0.00 | 0.00 |
| Activo No Circulante | 33,707,624.26 | 0.00 | 504,437.81 | 33,203,186.45 | -504,437.81 |
| Inversiones Financieras a Largo Plazo | 0.00 | 0.00 | 0.00 | 0.00 | 0.00 |
| Derechos a Recibir Efectivo o Equivalentes a Largo Plazo | 0.00 | 0.00 | 0.00 | 0.00 | 0.00 |
| Bienes Inmuebles, Infraestructura y Construcciones en Proceso | 0.00 | 0.00 | 0.00 | 0.00 | 0.00 |
| Bienes Muebles | 41,961,749.30 | 0.00 | 0.00 | 41,961,749.30 | 0.00 |
| Activos Intangibles | 22,822,587.68 | 0.00 | 0.00 | 22,822,587.68 | 0.00 |
| Depreciación, Deterioro y Amortización Acumulada de Bienes | -31,076,712.72 | 0.00 | 504,437.81 | -31,581,150.53 | -504,437.81 |
| Activos Diferidos | 0.00 | 0.00 | 0.00 | 0.00 | 0.00 |
| Estimación por Pérdida o Deterioro de Activos no Circulantes | 0.00 | 0.00 | 0.00 | 0.00 | 0.00 |
| Otros Activos no Circulantes | 0.00 | 0.00 | 0.00 | 0.00 | 0.00 |
| TOTAL DEL ACTIVO | 42,735,966.99 | 29,619,534.23 | 25,558,055.71 | 46,797,445.51 | 4,061,478.52 |

Bajo protesta de decir verdad declaramos que los Estados Financieros y sus Notas son razonablemente correctos y responsabilidad del emisor


 Ing. Heide Joaquin Zetina Rodriguez
 Director General


 C.P. Rodrigo Antonio Castillo Cortazar
 Jefe de Recursos Financieros



 L.A.E. Sandra Elisa Arana Rico
 Directora de Administración y Finanzas


 C.P. Julia del C. Mendez Rubio
 Coordinador de Contabilidad


Instituto de Seguridad Jurídica Patrimonial de Yucatán
Estado Analítico del Activo
Del 1 de Enero al 31 de Marzo de 2019
(Pesos)


| Concepto | Saldo Inicial 1 | Cargos del Periodo 2 | Abonos del Periodo 3 | Saldo Final 4=(1+2-3) | Variación del Periodo (4-1) |
|---|----------------------|-------------------------|-------------------------|--------------------------|--------------------------------|
| ACTIVO | | | | | |
| Activo Circulante | 13,345,304.64 | 79,434,897.03 | 79,185,942.61 | 13,594,259.06 | 248,954.42 |
| Efectivo y Equivalentes | 12,884,363.15 | 58,663,667.57 | 58,643,388.16 | 12,904,642.56 | 20,279.41 |
| Derechos a Recibir Efectivo o Equivalentes | 460,893.47 | 20,544,983.17 | 20,542,554.45 | 463,322.19 | 2,428.72 |
| Derechos a Recibir Bienes o Servicios | 48.02 | 226,246.29 | 0.00 | 226,294.31 | 226,246.29 |
| Inventarios | 0.00 | 0.00 | 0.00 | 0.00 | 0.00 |
| Almacenes | 0.00 | 0.00 | 0.00 | 0.00 | 0.00 |
| Estimación por Pérdida o Deterioro de Activos Circulantes | 0.00 | 0.00 | 0.00 | 0.00 | 0.00 |
| Otros Activos Circulantes | 0.00 | 0.00 | 0.00 | 0.00 | 0.00 |
| Activo No Circulante | 35,246,011.66 | 671,309.28 | 2,714,134.49 | 33,203,186.45 | -2,042,825.21 |
| Inversiones Financieras a Largo Plazo | 0.00 | 0.00 | 0.00 | 0.00 | 0.00 |
| Derechos a Recibir Efectivo o Equivalentes a Largo Plazo | 0.00 | 0.00 | 0.00 | 0.00 | 0.00 |
| Bienes Inmuebles, Infraestructura y Construcciones en Proceso | 0.00 | 0.00 | 0.00 | 0.00 | 0.00 |
| Bienes Muebles | 41,961,750.15 | 2,898.00 | 2,898.85 | 41,961,749.30 | -0.85 |
| Activos Intangibles | 22,822,587.68 | 0.00 | 0.00 | 22,822,587.68 | 0.00 |
| Depreciación, Deterioro y Amortización Acumulada de Bienes | -29,538,326.17 | 668,411.28 | 2,711,235.64 | -31,581,150.53 | -2,042,824.36 |
| Activos Diferidos | 0.00 | 0.00 | 0.00 | 0.00 | 0.00 |
| Estimación por Pérdida o Deterioro de Activos no Circulantes | 0.00 | 0.00 | 0.00 | 0.00 | 0.00 |
| Otros Activos no Circulantes | 0.00 | 0.00 | 0.00 | 0.00 | 0.00 |
| TOTAL DEL ACTIVO | 48,591,316.30 | 80,106,206.31 | 81,900,077.10 | 46,797,445.51 | -1,793,870.79 |

Bajo protesta de decir verdad declaramos que los Estados Financieros y sus Notas son razonablemente correctos y responsabilidad del emisor


Ing. Heide Joaquín Zetina Rodríguez
Director General


L.A.E. Sandra Elisa Arana Rico
Directora de Administración y Finanzas

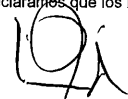

C.P. Rodrigo Antonio Castillo Cortazar
Jefe de Recursos Financieros


C.P. Julia del C. Mendez Rubio
Cordinador de Contabilidad

Instituto de Seguridad Jurídica Patrimonial de Yucatán
Estado Analítico de la Deuda y Otros Pasivos
Del 1 de Marzo al 31 de Marzo de 2019
(Pesos)

| Denominación de las Deudas | Moneda de Contratación | Institución o País Acreedor | Saldo Inicial del Periodo | Saldo Final del Periodo |
|--|------------------------|--------------------------------|---------------------------|-------------------------|
| DEUDA PÚBLICA | | | | |
| Corto Plazo | | | | |
| Deuda Interna | | | 0.00 | 0.00 |
| Instituciones de Crédito | Peso | México | 0.00 | 0.00 |
| Títulos y Valores | Peso | México | 0.00 | 0.00 |
| Arrendamientos Financieros | Peso | México | 0.00 | 0.00 |
| Deuda Externa | | | 0.00 | 0.00 |
| Organismos Financieros Internacionales | Peso | México | 0.00 | 0.00 |
| Deuda Bilateral | Peso | México | 0.00 | 0.00 |
| Títulos y Valores | Peso | México | 0.00 | 0.00 |
| Arrendamientos Financieros | Peso | México | 0.00 | 0.00 |
| Subtotal a Corto Plazo | | | 0.00 | 0.00 |
| Largo Plazo | | | | |
| Deuda Interna | | | 0.00 | 0.00 |
| Instituciones de Crédito | Peso | México | 0.00 | 0.00 |
| Títulos y Valores | Peso | México | 0.00 | 0.00 |
| Arrendamientos Financieros | Peso | México | 0.00 | 0.00 |
| Deuda Externa | | | 0.00 | 0.00 |
| Organismos Financieros Internacionales | Peso | México | 0.00 | 0.00 |
| Deuda Bilateral | Peso | México | 0.00 | 0.00 |
| Títulos y Valores | Peso | México | 0.00 | 0.00 |
| Arrendamientos Financieros | Peso | México | 0.00 | 0.00 |
| Subtotal a Largo Plazo | | | 0.00 | 0.00 |
| Otros Pasivos | Peso | México | 1,651,194.02 | 1,537,727.70 |
| Total de Deuda y Otros Pasivos | | | 1,651,194.02 | 1,537,727.70 |


Bajo protesta de decir verdad declaramos que los Estados Financieros y sus Notas son razonablemente correctos y responsabilidad del emisor




 Ing. Heide Joaquín Zetina Rodríguez
 Director General



 L.A.E. Sandra Elisa Arana Rico
 Directora de Administración y Finanzas



 C.P. Rodrigo Antonio Castillo Cortazar
 Jefe de Recursos Financieros




 C.P. Julia del C. Mendez Rubio
 Coordinador de Contabilidad


Instituto de Seguridad Jurídica Patrimonial de Yucatán
 Estado Analítico de la Deuda y Otros Pasivos
 Del 1 de Enero al 31 de Marzo de 2019
 (Pesos)

| Denominación de las Deudas | Moneda de Contratación | Institución o País Acreedor | Saldo Inicial del Periodo | Saldo Final del Periodo |
|--|------------------------|--------------------------------|---------------------------|-------------------------|
| DEUDA PÚBLICA | | | | |
| Corto Plazo | | | | |
| Deuda Interna | | | 0.00 | 0.00 |
| Instituciones de Crédito | Peso | México | 0.00 | 0.00 |
| Títulos y Valores | Peso | México | 0.00 | 0.00 |
| Arrendamientos Financieros | Peso | México | 0.00 | 0.00 |
| Deuda Externa | | | 0.00 | 0.00 |
| Organismos Financieros Internacionales | Peso | México | 0.00 | 0.00 |
| Deuda Bilateral | Peso | México | 0.00 | 0.00 |
| Títulos y Valores | Peso | México | 0.00 | 0.00 |
| Arrendamientos Financieros | Peso | México | 0.00 | 0.00 |
| Subtotal a Corto Plazo | | | 0.00 | 0.00 |
| Largo Plazo | | | | |
| Deuda Interna | | | 0.00 | 0.00 |
| Instituciones de Crédito | Peso | México | 0.00 | 0.00 |
| Títulos y Valores | Peso | México | 0.00 | 0.00 |
| Arrendamientos Financieros | Peso | México | 0.00 | 0.00 |
| Deuda Externa | | | 0.00 | 0.00 |
| Organismos Financieros Internacionales | Peso | México | 0.00 | 0.00 |
| Deuda Bilateral | Peso | México | 0.00 | 0.00 |
| Títulos y Valores | Peso | México | 0.00 | 0.00 |
| Arrendamientos Financieros | Peso | México | 0.00 | 0.00 |
| Subtotal a Largo Plazo | | | 0.00 | 0.00 |
| Otros Pasivos | Peso | México | 1,850,009.53 | 1,537,727.70 |
| Total de Deuda y Otros Pasivos | | | 1,850,009.53 | 1,537,727.70 |


Bajo protesta de decir verdad declaramos que los Estados Financieros y sus Notas son razonablemente correctos y responsabilidad del emisor




 Ing. Heide Joaquín Zetina Rodríguez
 Director General



 L.A.E. Sandra Elisa Arana Rico
 Directora de Administración y Finanzas



 C.P. Rodrigo Antonio Castillo Cortazar
 Jefe de Recursos Financieros



 C.P. Julia del C. Mendez Rubio
 Coordinador de Contabilidad



Juntos transformemos
Yucatán
GOBIERNO ESTATAL 2018 - 2024

INSEJUPY
INSTITUTO DE SEGURIDAD JURÍDICA
PATRIMONIAL DE YUCATÁN



Cuenta Pública 2019

Informe de Pasivos Contingentes

Al 31 de Marzo de 2019

(Pesos)

INSTITUTO DE SEGURIDAD JURÍDICA PATRIMONIAL DE YUCATÁN

El Instituto de Seguridad Jurídica Patrimonial de Yucatán al 31 de Marzo de 2019, no tiene juicios, garantías, avales costo de planes de pensiones, y jubilaciones pendientes que puedan originar pasivos contingentes por la obligación de dichos conceptos.

Bajo protesta de decir la verdad declaramos que los Estados Financieros y sus notas son razonablemente correctos y responsabilidad del emisor.

Ing. Heide Joaquín Zetina Rodríguez.

Director General

Instituto de Seguridad Jurídica Patrimonial de Yucatán



INSTITUTO DE SEGURIDAD JURÍDICA PATRIMONIAL DE YUCATÁN
NOTAS A LOS ESTADOS FINANCIEROS

Al 31 DE MARZO DE 2019

Con el propósito de dar cumplimiento a los artículos 46 y 49 de la Ley General de Contabilidad Gubernamental, Artículo 592 del reglamento del Código de la Administración Pública de Yucatán, y teniendo presente los postulados de revelación suficiente e importancia relativa con la finalidad, que la información sea de mayor utilidad para los usuarios; la Administración del INSTITUTO DE SEGURIDAD JURÍDICA PATRIMONIAL DE YUCATÁN, ha preparado los Estados Financieros, incluyendo las operaciones efectuadas del período comprendido al 31 de Marzo de 2019

A continuación se presentan los tres tipos de notas que acompañan a los estados, a saber:

- a) Notas de desglose;
- b) Notas de memoria (cuentas de orden), y
- c) Notas de gestión administrativa.

a) NOTAS DE DESGLOSE

I) NOTAS AL ESTADO DE SITUACIÓN FINANCIERA Activo

Efectivo y Equivalentes

- 1. El saldo de este rubro de los estados financieros se encuentra integrado al 31 de Marzo de 2019

A continuación se relacionan las cuentas que integran el rubro de efectivo y equivalentes:

| Concepto | 2019 | 2018 |
|--|-------------------------|-------------------------|
| EFFECTIVO | \$ 20,000.00 | \$ 30,000.00 |
| BANCOS/TESORERÍA | \$ 12,884,642.56 | \$ 12,816,095.53 |
| INVERSIONES TEMPORALES (HASTA 3 MESES) | \$.00 | \$.00 |
| FONDOS CON AFECTACIÓN ESPECÍFICA | \$.00 | \$.00 |
| Suma | \$ 12,904,642.56 | \$ 12,846,095.53 |



INSTITUTO DE SEGURIDAD JURÍDICA PATRIMONIAL DE YUCATÁN
NOTAS A LOS ESTADOS FINANCIEROS

Bancos/Tesorería

Representa el monto de efectivo disponible propiedad del **INSTITUTO DE SEGURIDAD JURÍDICA PATRIMONIAL DE YUCATÁN**, en instituciones bancarias, su importe se integra por:

| Banco | Importe |
|--------------------------------|-------------------------|
| NOMINA CTA 0817732727 | \$ 3,638,012.05 |
| FONDO FIJO CTA 0817732709 | \$ 2,854,540.53 |
| PROVEEDORES CTA 0817732718 | \$ 4,205,798.82 |
| INGRESOS CTA 0817732736 | \$ 40,667.33 |
| TERCEROS CTA 0830976351 | \$ 1,108.79 |
| SITEM INSEJUPY CTA. 1035655074 | \$ 647,430.86 |
| IYEM CTA 1031069918 | \$ 1,497,084.18 |
| | \$.00 |
| | \$.00 |
| Suma | \$ 12,884,642.56 |

- **Derechos a recibir Efectivo y Equivalentes y Bienes o Servicios a Recibir**
2. *El saldo de este rubro de los estados financieros se encuentra integrado al 31 de Marzo de 2019*

| Concepto | 2019 | 2018 |
|--|----------------------|-----------------|
| CUENTAS POR COBRAR A CORTO PLAZO | \$ 461,072.19 | \$ 70.16 |
| DEUDORES DIVERSOS POR COBRAR A CORTO PLAZO | \$ 2,250.00 | \$.00 |
| DEUDORES POR ANTICIPOS DE LA TESORERÍA A CORTO PLAZO | \$.00 | \$.00 |
| OTROS DERECHOS A RECIBIR EFECTIVO O EQUIVALENTES A CORTO PLAZO | \$.00 | \$.00 |
| Suma | \$ 463,322.19 | \$ 70.16 |



INSTITUTO DE SEGURIDAD JURÍDICA PATRIMONIAL DE YUCATÁN
NOTAS A LOS ESTADOS FINANCIEROS

Las Cuentas por Cobrar a Corto Plazo se integran por:

| Concepto | 2019 | 2019% |
|--|----------------------|----------------|
| TESORERIA DE LA FEDERACION | \$.00 | 0.00% |
| SUBSIDIO AL EMPLEO | \$ 206.19 | 0.04% |
| Productos de capital, Maquinaria, Otros Equipos y Herramientas | \$.00 | 0.00% |
| Convenios | \$.00 | 0.00% |
| Transferencias Internas y Asignaciones al Sector Público (Secretaría de Administración Y Finanzas) | \$ 460,866.00 | 99.96% |
| Suma | \$ 461,072.19 | 100.00% |

Deudores Diversos por Cobrar a Corto Plazo

| Concepto | 2019 | 2019% |
|----------------------|--------------------|----------------|
| GASTOS POR COMPROBAR | \$ 2,250.00 | 100.00% |
| FONDOS FIJOS | \$.00 | 0.00% |
| DEUDORES DIVERSOS | \$.00 | 0.00% |
| Suma | \$ 2,250.00 | 100.00% |

- **Derechos a recibir Bienes o Servicios.**

3. *El saldo de este rubro de los estados financieros se encuentra integrado al 31 de Marzo de 2019*

Otros Derechos a recibir Bienes o Servicios a corto plazo

| Concepto | 2019 | 2019% |
|--|-----------------|----------------|
| OPERADORA PAYPAL DE MEXICO S DE RL DE CV | \$ 48.02 | 100.00% |
| Suma | \$ 48.02 | 100.00% |



INSTITUTO DE SEGURIDAD JURÍDICA PATRIMONIAL DE YUCATÁN

NOTAS A LOS ESTADOS FINANCIEROS

- **Bienes Muebles, Inmuebles e Intangibles**

4. El saldo de este rubro de los estados financieros se encuentra integrado al 31 de Marzo de 2019

Bienes Muebles, Intangibles y Depreciaciones

Se integran de la siguiente manera:

| Concepto | 2019 | 2018 |
|--|-------------------------|-------------------------|
| MOBILIARIO Y EQUIPO DE ADMINISTRACIÓN | \$ 31,893,689.07 | \$ 29,432,025.36 |
| MOBILIARIO Y EQUIPO EDUCACIONAL Y RECREATIVO | \$ 61,577.99 | \$ 99,870.84 |
| VEHÍCULOS Y EQUIPO DE TRANSPORTE | \$ 1,323,267.23 | \$ 1,323,267.23 |
| MAQUINARIA, OTROS EQUIPOS Y HERRAMIENTAS | \$ 8,666,161.27 | \$ 8,683,241.66 |
| COLECCIONES, OBRAS DE ARTE Y OBJETOS VALIOSOS | \$ 17,053.74 | 17,053.74 |
| Subtotal BIENES MUEBLES | \$ 41,961,749.30 | \$ 39,555,458.83 |
| SOFTWARE | \$ 19,356,105.36 | \$ 19,321,305.36 |
| LICENCIAS | \$ 3,466,482.32 | \$ 2,725,907.63 |
| Subtotal ACTIVOS INTANGIBLES | \$ 22,822,587.68 | \$ 22,047,212.99 |
| DEPRECIACIÓN ACUMULADA DE BIENES MUEBLES | \$ 23,646,365.19 | \$ 20,106,250.45 |
| AMORTIZACIÓN ACUMULADA DE ACTIVOS INTANGIBLES | \$ 7,934,785.34 | \$ 5,692,375.06 |
| Subtotal DEPRECIACIÓN, DETERIORO Y AMORTIZACIÓN ACUMULADA DE BIENES | \$ 31,581,150.53 | \$ 25,798,625.51 |
| Suma | \$ 33,203,186.45 | \$ 35,804,046.31 |

A estos bienes se les aplica las tasas de Depreciación publicadas en el documento, Parámetros de vida útil, que emitió el CONAC.

El edificio en el cual opera el Instituto es propiedad del Gobierno del Estado de Yucatán, de igual manera el instituto utiliza Vehículos que están en arrendamiento financiero motivo por el cual su valor no se encuentra reflejado en las cifras de los Estados Financieros.

En el listado de bienes muebles que se anexa a los Estados Financieros se reasignaron nuevos números de inventarios, de acuerdo al Sistema Integral del Gobierno del Estado de Yucatán en el Modulo de Sistema de Control Patrimonial.



INSTITUTO DE SEGURIDAD JURÍDICA PATRIMONIAL DE YUCATÁN

NOTAS A LOS ESTADOS FINANCIEROS

Pasivo

1. El saldo de este rubro de los estados financieros se encuentra integrado al 31 de Marzo de 2019

Este género se compone de dos grupos, el Pasivo Circulante y el Pasivo No Circulante, en éstos inciden pasivos derivados de operaciones por servicios personales, cuentas por pagar por operaciones presupuestarias devengadas y contabilizadas al 31 de Marzo del ejercicio correspondiente; pasivos por obligaciones laborales, a continuación se presenta la integración del pasivo:

| Concepto | 2019 | 2018 |
|-----------------------|------------------------|------------------------|
| PASIVO CIRCULANTE | \$ 1,537,727.70 | \$ 2,053,498.42 |
| PASIVO NO CIRCULANTE | \$.00 | \$.00 |
| Suma de Pasivo | \$ 1,537,727.70 | \$ 2,053,498.42 |

- **Pasivo Circulante**

Destacan entre las principales partidas del Pasivo Circulante las siguientes:

| Concepto | Importe |
|--|------------------------|
| SERVICIOS PERSONALES POR PAGAR A CORTO PLAZO | \$.00 |
| RETENCIONES Y CONTRIBUCIONES POR PAGAR A CORTO PLAZO | \$ 1,407,182.81 |
| INGRESOS POR CLASIFICAR | \$.00 |
| PROVEEDORES POR PAGAR A CORTO PLAZO | \$ 127,590.79 |
| OTRAS CUENTAS POR PAGAR A CORTO PLAZO | \$ 2,954.10 |
| Suma PASIVO CIRCULANTE | \$ 1,537,727.70 |

Retenciones por Pagar a Corto Plazo

El importe de esta cuenta esta constituido principalmente por: Retenciones de ISR por Sueldos y Salarios, Honorarios y por Arrendamiento, Aportaciones de Seguridad Social (patronal), y retenciones derivadas de aportaciones de seguridad social (Trabajadores) mismas que se liquidan en el mes de abril 2019.



INSTITUTO DE SEGURIDAD JURÍDICA PATRIMONIAL DE YUCATÁN
NOTAS A LOS ESTADOS FINANCIEROS

| Concepto | Importe |
|---|------------------------|
| IMPUESTO ESTATAL SOBRE REMUNERACIONES (NOMINAS) | \$ 136,008.78 |
| I.S.P. T. RETENIDO EMPLEADOS | \$ 329,058.17 |
| I.S.R. RETENIDO ASIMILADOS | \$ 6,491.99 |
| 10% I.S.R. RETENIDO SOBRE ARRENDAMIENTO | \$ 1,499.70 |
| FONDO DE DEFUNCION | \$.00 |
| CUOTA SINDICAL | \$ 4,068.24 |
| I.S.S.T.E.Y. | \$ 841,799.71 |
| SEGURO DE VIDA (CUOTA PATRONAL) | \$ 26,514.00 |
| FONACOT | \$ 14,926.90 |
| KONSTRUYA (DIRECTODO MEXICO) | \$ 21,249.79 |
| PRESYSER | \$ 5,432.73 |
| SEGUROS METLIFE | \$ 10,296.80 |
| SEGUROS MULTIVA | \$.00 |
| SEGUROS LIBERTAD | \$ 6,731.00 |
| PENSION ALIMENTICIA | \$.00 |
| SEGUROS VE POR MAS SA | \$ 3,105.00 |
| 10% I.S.R. RETENIDO SERVICIOS PROFESIONALES | \$.00 |
| | |
| Suma PASIVO CIRCULANTE | \$ 1,407,182.81 |

Proveedores por Pagar a Corto Plazo

Representa los adeudos con proveedores derivados de operaciones de **ENTE/INSTITUTO**, con vencimiento menor o igual a doce meses.

| Concepto | Importe |
|--|----------------------|
| BEPENSA BEBIDAS, S.A. DE C.V. | \$ 2,916.64 |
| COMPUFAX, S.A. DE C.V. | \$ 50,743.57 |
| DISTRIBUIDORA MAYORISTA DE OFICINAS S.A. DE C.V. | \$ 22,973.31 |
| MARIA CECILIA ALCOZER BUHL | \$ 2,409.90 |
| COPIERS, S.A. DE C.V. | \$ 18,003.78 |
| SISTEMAS PROYECTOS Y VIVIENDA S.A. DE C.V. | \$ 12,257.93 |
| SERGIO ALEJANDRO PATRON VILLEGAS | \$ 5,800.00 |
| ALEXANDER FERNANDO BASTERIS SLOCUM | \$ 12,485.66 |
| | |
| Suma PASIVO CIRCULANTE | \$ 127,590.79 |



INSTITUTO DE SEGURIDAD JURÍDICA PATRIMONIAL DE YUCATÁN
NOTAS A LOS ESTADOS FINANCIEROS

II) NOTAS AL ESTADO DE ACTIVIDADES

Ingresos de Gestión

1. *El saldo de este rubro de los estados financieros se encuentra integrado al 31 de marzo de 2019*

| Concepto | Importe |
|--|-------------------------|
| CONVENIO IYEM | \$.00 |
| | |
| Subtotal Convenios (Aportación Federal) | \$ - |
| TRANSFERENCIA PARA SERVICIOS PERSONALES | \$ 14,276,299.00 |
| TRANSFERENCIA PARA ADQUISICION DE MATERIALES | \$ 1,333,052.00 |
| TRANSFERENCIA PARA CONTRATACION DE SERVICIOS | \$ 3,341,087.00 |
| TRANSFERENCIA PARA ADQUISICION DE BIENES MUEBLES | \$ 1,512,000.00 |
| TRANSFERENCIAS POR CONVENIO PARTE ESTATAL | \$.00 |
| TRANSFERENCIAS POR CONVENIO PARTE FEDERAL | \$.00 |
| | |
| Transferencias Internas Y Asignaciones del Sector Público | \$ 20,462,438.00 |
| INTERESES DE RECURSOS PROPIOS | \$.00 |
| INGRESOS Y BENEFICIOS VARIOS INSEJUPY | \$ 17,602.02 |
| | |
| Otros Ingresos Y Beneficios | \$ 17,602.02 |
| Suma | \$ 20,480,040.02 |

Gastos y Otras Pérdidas:

1. Los Gastos del INSEJUPY se reconocen y cuantifican de conformidad con lo establecido en las NIFS, su saldo se integral al por el período comprendido al 31 de Marzo de 2019



INSTITUTO DE SEGURIDAD JURÍDICA PATRIMONIAL DE YUCATÁN
NOTAS A LOS ESTADOS FINANCIEROS

| Concepto | Importe |
|--|-------------------------|
| GASTOS DE FUNCIONAMIENTO | \$ 14,333,310.47 |
| TRANSFERENCIAS, ASIGNACIONES, SUBSIDIOS Y OTRAS AYUDAS | \$.00 |
| PARTICIPACIONES Y APORTACIONES | \$.00 |
| INTERESES, COMISIONES Y OTROS GASTOS DE LA DEUDA PÚBLICA | \$.00 |
| OTROS GASTOS Y PÉRDIDAS EXTRAORDINARIAS | \$ 2,042,825.67 |
| Suma de GASTOS Y OTRAS PÉRDIDAS | \$ 16,376,136.14 |

A su vez se integran aquellos rubros por el total de los gastos:

| Concepto | Importe | % |
|--|------------------|----------|
| SERVICIOS PERSONALES | \$ 12,261,360.48 | 74.87% |
| MATERIALES Y SUMINISTROS | \$ 306,496.56 | 1.87% |
| SERVICIOS GENERALES | \$ 1,765,453.43 | 10.78% |
| ESTIMACIONES, DEPRECIACIONES, DETERIOROS, OBSOLESCENCIA Y AMORTIZACIONES | \$ 1,626,749.33 | 9.93% |
| OTROS GASTOS | \$ 416,076.34 | 2.54% |

II) NOTAS AL ESTADO DE VARIACIÓN EN LA HACIENDA PÚBLICA

Las modificaciones en el rubro del Patrimonio Generado o corridas al cierre del periodo que se informa, derivan única y exclusivamente del traspaso del Resultado del ejercicio 2018 por un monto de \$-2,374,219.67, de igual manera se devolvió a la Secretaría de Administración y Fianzas la cantidad de \$-5,585,492.84 remanente generado en el ejercicio 2018, al Rubro de Resultado de Ejercicios Anteriores. Así mismo por la determinación del nuevo resultado del ejercicio al 31 de Marzo DE 2019 \$ 4,103,903.88



INSTITUTO DE SEGURIDAD JURÍDICA PATRIMONIAL DE YUCATÁN
NOTAS A LOS ESTADOS FINANCIEROS

III) NOTAS AL ESTADO DE FLUJOS DE EFECTIVO

Efectivo y equivalentes

1. *El efectivo y Equivalentes del INSEJUPY al 31 de Marzo de 2019*

| Concepto | 2019 | 2018 |
|---|-------------------------|-------------------------|
| EFFECTIVO | 20,000.00 | 30,000.00 |
| BANCOS/TESORERÍA | 12,884,642.56 | 12,816,095.53 |
| Total de EFECTIVO Y EQUIVALENTES | \$ 12,904,642.56 | \$ 12,846,095.53 |

2. *No se adquirieron bienes muebles al 31 de Marzo de 2019 y se realizó un ajuste por \$ 416,075.88 en la depreciación de activos fijos del ejercicio 2018 originado por la baja de activos fijos en diciembre 2018.*

3.

| | 2019 | 2018 |
|---|------------------------|------------------------|
| Ahorro/Desahorro antes de rubros | \$ 6,146,729.55 | \$ 2,838,339.89 |
| <i>Movimientos de partidas (o rubros) que no</i> | | |
| Depreciación | \$ 1,056,184.64 | \$ 985,004.11 |
| Amortización | \$ 570,564.69 | \$ 551,180.34 |
| Incrementos en las provisiones | | |
| Incremento en inversiones producido por revaluación | | |
| Ganancia/pérdida en venta de propiedad, planta y equipo | | |
| Incremento en cuentas por cobrar | | |
| Partidas extraordinarias | \$ 416,076.34 | \$.22 |
| | \$ 4,103,903.88 | \$ 1,302,155.22 |



INSTITUTO DE SEGURIDAD JURÍDICA PATRIMONIAL DE YUCATÁN
NOTAS A LOS ESTADOS FINANCIEROS

IV) CONCILIACIÓN ENTRE LOS INGRESOS PRESUPUESTARIOS Y CONTABLES, ASÍ COMO ENTRE LOS EGRESOS PRESUPUESTARIOS Y LOS GASTOS CONTABLES

La conciliación se presentará atendiendo a lo dispuesto por el Acuerdo por el que se emite el formato de conciliación entre los ingresos presupuestarios y contables, así como entre los egresos presupuestarios y los gastos contables.

| Conciliación entre los Ingresos Presupuestarios y Contables Correspondiente del 1 de Enero al 31/marzo/2019 | | |
|--|--------------|-------------------------|
| 1. Total de egresos (presupuestarios) | | \$ 20,462,438.00 |
| 2. Más Ingresos Contables no presupuestarios | | 17,602.02 |
| 2.1 Ingresos Financieros | | |
| 2.2 Incremento por variación de inventarios | 0.00 | |
| 2.3 Disminución del exceso de estimaciones por pérdida o deterioro u obsolescencia | 0.00 | |
| 2.4 Disminución del exceso de provisiones | 0.00 | |
| 2.5 OTROS INGRESOS Y BENEFICIOS VARIOS | \$ 17,602.02 | |
| 2.6 Otros ingresos contables no presupuestarios | \$.00 | |
| 3. Menos ingresos presupuestarios no contables | | 0.00 |
| 3.1 Aprovechamientos Patrimoniales | 0.00 | |
| 3.2 Ingresos derivados de financiamientos | 0.00 | |
| 3.3 Otros Ingresos presupuestarios no contables | 0.00 | |
| 4. Total de Ingresos Contables (4 = 1 - 2 + 3) | | 20,480,040.02 |



INSTITUTO DE SEGURIDAD JURÍDICA PATRIMONIAL DE YUCATÁN
NOTAS A LOS ESTADOS FINANCIEROS

Conciliación entre los Egresos Presupuestarios y los Gastos Contables
Correspondiente del 1 de Enero al 31 de Marzo DE 2019

| | | |
|---|----------------|-------------------------|
| 1. Total de egresos (presupuestarios) | | \$ 14,333,310.47 |
| 2. Menos egresos presupuestarios no contables | | 0.00 |
| 2.1 Materias Primas y Materiales de Producción y Comercialización | \$0.00 | |
| 2.2 Materiales y suministros | \$0.00 | |
| 2.3 Mobiliario y Equipo de Administración | \$.00 | |
| 2.4 Mobiliario y Equipo Educativo y Recreativo | \$.00 | |
| 2.5 Equipo e Instrumental Médico y de Laboratorio | \$.00 | |
| 2.6 Vehículos y Equipo de Transporte | \$.00 | |
| 2.7 Equipo de Defensa y Seguridad | \$.00 | |
| 2.8 Maquinaria, Otros Equipos y Herramientas | \$.00 | |
| 2.9 Activos Biológicos | \$.00 | |
| 2.10 Bienes Inmuebles | \$0.00 | |
| 2.11 Activos Intangibles | \$.00 | |
| 2.12 Obra Pública en Bienes de Dominio Público | \$0.00 | |
| 2.13 Obra Pública en Bienes Propios | \$0.00 | |
| 2.14 Acciones y Participaciones de Capital | \$0.00 | |
| 2.15 Compra de Títulos y Valores | \$0.00 | |
| 2.16 Concesión de Préstamos | \$0.00 | |
| 2.17 Inversiones en Fideicomisos, Mandatos y Otros Análogos | \$0.00 | |
| 2.18 Provisiones para Contingencias y Otras Erogaciones Especiales | \$0.00 | |
| 2.19 Amortización de la Deuda Pública | \$0.00 | |
| 2.20 Adeudos de Ejercicios Fiscales Anteriores (ADEFAS) | \$0.00 | |
| 2.21 Otros Egresos Presupuestales No Contables | \$0.00 | |
| 3. Más Gasto Contables No Presupuestales | | \$2,042,825.67 |
| 3.1 Estimaciones, Depreciaciones, Deterioros, Obsolescencia y Amortizaciones | \$1,626,749.33 | |
| 3.2 Provisiones | \$0.00 | |
| 3.3 Disminución de inventarios | \$0.00 | |
| 3.4 Aumento por insuficiencia de estimaciones por pérdida o deterioro u obsolescencia | \$0.00 | |
| 3.5 Aumento por insuficiencia de provisiones | \$0.00 | |
| 3.6 Otros Gastos | \$416,076.34 | |
| 3.7 Otros Gastos Contables No Presupuestales | \$0.00 | |
| 4. Total de Gasto Contable (4 = 1 - 2 + 3) | | \$16,376,136.14 |



INSTITUTO DE SEGURIDAD JURÍDICA PATRIMONIAL DE YUCATÁN
NOTAS A LOS ESTADOS FINANCIEROS

b) NOTAS DE MEMORIA (CUENTAS DE ORDEN)

Cuentas de Orden Contables y Presupuestarias:

No se han utilizado las cuentas Orden Contable sin embargo las cuentas de Orden presupuestario representan los siguientes saldos al 31 de Marzo de 2019

Presupuestarias:

Cuentas de ingresos

| Concepto | Importe |
|--|------------------|
| LEY DE INGRESOS ESTIMADA | \$ 68,189,943.00 |
| LEY DE INGRESOS POR EJECUTAR | \$53,312,997.00 |
| MODIFICACIONES A LA LEY DE INGRESOS ESTIMADA | \$ 5,585,492.00 |
| LEY DE INGRESOS DEVENGADA | \$.00 |
| LEY DE INGRESOS RECAUDADA | \$20,462,438.00 |
| Suma de LEY DE INGRESOS | \$ - |

Cuentas de egresos

| Concepto | Importe |
|---|------------------|
| PRESUPUESTO DE EGRESOS APROBADO | \$68,189,943.00 |
| PRESUPUESTO DE EGRESOS POR EJERCER | \$ 60,571,435.17 |
| MODIFICACIONES AL PRESUPUESTO DE EGRESOS APROBADO | \$8,122,260.14 |
| PRESUPUESTO DE EGRESOS COMPROMETIDO | \$ 1,407,457.50 |
| PRESUPUESTO DE EGRESOS DEVENGADO | \$ 127,590.79 |
| PRESUPUESTO DE EGRESOS EJERCIDO | \$.00 |
| PRESUPUESTO DE EGRESOS PAGADO | \$ 14,205,719.68 |
| Suma de PRESUPUESTO DE EGRESOS | \$ - |



INSTITUTO DE SEGURIDAD JURÍDICA PATRIMONIAL DE YUCATÁN NOTAS A LOS ESTADOS FINANCIEROS

c) NOTAS DE GESTIÓN ADMINISTRATIVA

El INSTITUTO DE SEGURIDAD JURÍDICA PATRIMONIAL DE YUCATÁN es un Organismo Descentralizado, creado de conformidad con las leyes del Estado de Yucatán mediante decreto del día 29 de junio de 2011, el cual entró en vigor el 15 de enero de 2012, en el Estado de Yucatán.

Las principales políticas contables del INSEJUPY están de acuerdo con las Normas de Información Financiera para México emitidas por la CINIF. Por este período no se realiza la aplicación de la NIF. B-10 Efectos de la inflación debido a que el entorno económico se ha clasificado como no inflacionario. A continuación se resumen las principales políticas contables:

A) Período contable

Las cifras que se presentan en los estados financieros corresponden al período comprendido del 01 Enero al 31 de Marzo de 2019

B) Inmuebles maquinaria y equipo.

Los inmuebles, mobiliario y equipo se valúan al costo de adquisición que es el trasferido por Consejería Jurídica y el importe pagado en la adquisición de bienes muebles adquiridos en el período

C) Ingresos

Estos se integran por las transferencias recibidas por parte del gobierno del Estado de Yucatán, y las transferencias recibidas de apoyos federales y Estatales por convenios.

D) Impuesto sobre la Renta

El organismo no es contribuyente del Impuesto sobre la Renta; únicamente tiene como obligación la de expedir y conservar comprobantes por las operaciones que realiza y retener y enterar las contribuciones derivadas de pagos efectuados a terceros.

E) Honorarios asimilados

Las personas que prestan sus servicios eventuales al INSEJUPY, reciben el tratamiento de Honorarios asimilados.

F) Catálogo de Cuentas

El programa informático utilizado es el SAACG.NET (Sistema Automatizado de Administración y Contabilidad Gubernamental) para dar cumplimiento a la Ley General de Contabilidad Gubernamental a partir del 1 enero de 2017.

1. Introducción

El Objetivo Fundamental de la elaboración de Los Estados Financieros es satisfacer las necesidades de información financiera y presupuestaria de los diferentes usuarios o interesados en ellos, revelando los aspectos Económico- financiero que influyeron en los datos y cifras generados por el Instituto de Seguridad Jurídica Patrimonial de Yucatán.



INSTITUTO DE SEGURIDAD JURÍDICA PATRIMONIAL DE YUCATÁN

NOTAS A LOS ESTADOS FINANCIEROS

2. Panorama Económico y Financiero

Los Ingresos del Instituto se integran por las transferencias recibidas por parte del gobierno del Estado de Yucatán, y las transferencias recibidas de apoyos federales y estatales por convenios

3. Autorización e Historia

INSTITUTO DE SEGURIDAD JURÍDICA PATRIMONIAL DE YUCATÁN es un Organismo Descentralizado, creado de conformidad con las leyes del Estado de Yucatán mediante decreto del día 29 de junio de 2011, el cual entró en vigor el 15 de enero de 2012, en el Estado de Yucatán.

4. Organización y Objeto Social

Se informará sobre:

a) *Objeto social.*

Proporcionar certeza jurídica a los servicios catastrales, registrales y del archivo notarial que presta el INSEJUPY a los ciudadanos, a través de la mejora continua de nuestros procesos, con la aplicación de innovaciones tecnológicas a nuestros servicios, comprometidos con la profesionalización y calificación del personal.

b) *Principal actividad.*

La administración pública Estatal en la prestación servicios públicos para satisfacer las necesidades y garantizar los derechos de la población.

c) *Ejercicio fiscal.*

Las cifras que se presentan en los estados financieros corresponden al 31 de Marzo de 2019

d) *Régimen jurídico.*

Administración pública Estatal / Personas Morales con fines no lucrativos

e) *Consideraciones fiscales del ente: revelar el tipo de contribuciones que esté obligado a pagar o retener.*

El organismo no es contribuyente del Impuesto sobre la Renta; únicamente tiene como obligación la de expedir y conservar comprobantes por las operaciones que realiza y retener y enterar las contribuciones derivadas de pagos efectuados a terceros.

f) *Estructura organizacional básica.*

El Instituto cuenta con una Dirección General, 6 Direcciones de Área y 27 jefaturas.



INSTITUTO DE SEGURIDAD JURÍDICA PATRIMONIAL DE YUCATÁN

NOTAS A LOS ESTADOS FINANCIEROS

5. Bases de Preparación de los Estados Financieros

El Instituto de Seguridad Jurídica Patrimonial de Yucatán utiliza el programa informático de contabilidad al SAACG.NET (Sistema Automatizado de Administración y Contabilidad Gubernamental) para dar cumplimiento a la Ley General de Contabilidad Gubernamental a partir del 1 enero de 2017.

6. Políticas de Contabilidad Significativas

*Las principales políticas contables del INSEJUPY están de acuerdo con las Normas de Información Financiera para México emitidas por la CINIF. Por este período no se realiza la aplicación de la NIF. B-10 Efectos de la inflación debido a que el entorno económico se ha clasificado como no inflacionario
A continuación se resumen las principales políticas contables:*

- a) *Período contable*
Las cifras que se presentan en los estados financieros corresponden al período comprendido del 01 enero al 31 de Marzo 2019
- b) *Inmuebles maquinaria y equipo.*
Los inmuebles, mobiliario y equipo se valúan al costo de adquisición que es el trasferido por Consejería Jurídica y el importe pagado en la adquisición de bienes muebles adquiridos en el período.
- c) *Ingresos*
Estos se integran por las transferencias recibidas por parte del gobierno del Estado de Yucatán, y las transferencias recibidas de apoyos federales y Estatales por convenios.
- d) *Impuesto sobre la Renta*
El organismo no es contribuyente del Impuesto sobre la Renta; únicamente tiene como obligación la de expedir y conservar comprobantes por las operaciones que realiza y retener y enterar las contribuciones derivadas de pagos efectuados a terceros.
- e) *Honorarios asimilados*
Las personas que prestan sus servicios eventuales al INSEJUPY, reciben el tratamiento de Honorarios asimilados.

7. Posición en Moneda Extranjera y Protección por Riesgo Cambiario

El Instituto de Seguridad Jurídica Patrimonial de Yucatán durante el ejercicio 2019 no realizó operaciones en moneda extranjera

8. Reporte Analítico del Activo

Se anexa el Estado Analítico de Activo y las tasas de Depreciación utilizadas son las emitidas por el CONAC.



INSTITUTO DE SEGURIDAD JURÍDICA PATRIMONIAL DE YUCATÁN
NOTAS A LOS ESTADOS FINANCIEROS

"Guía de Vida Útil Estimada y Porcentajes de Depreciación"

| Cuenta | Concepto | Años de vida útil | % de depreciación anual |
|----------------|--|--------------------------|--------------------------------|
| 1.2.4 | BIENES MUEBLES | | |
| 1.2.4.1 | Mobiliario y Equipo de Administración | | |
| 1.2.4.1.1 | Muebles de Oficina y Estantería | 10 | 10 |
| 1.2.4.1.2 | Muebles, Excepto De Oficina Y Estantería | 10 | 10 |
| 1.2.4.1.3 | Equipo de Cómputo y de Tecnologías de la Información | 3 | 33.3 |
| 1.2.4.1.9 | Otros Mobiliarios y Equipos de Administración | 10 | 10 |
| 1.2.4.2 | Mobiliario y Equipo Educativo y Recreativo | | |
| 1.2.4.2.1 | Equipos y Aparatos Audiovisuales | 3 | 33.3 |
| 1.2.4.2.2 | Aparatos Deportivos | 5 | 20 |
| 1.2.4.2.3 | Cámaras Fotográficas y de Video | 3 | 33.3 |
| 1.2.4.2.9 | Otro Mobiliario y Equipo Educativo y Recreativo | 5 | 20 |
| 1.2.4.4 | Equipo de Transporte | | |
| 1.2.4.4.1 | Automóviles y Equipo Terrestre | 5 | 20 |
| 1.2.4.4.2 | Carrocerías y Remolques | 5 | 20 |
| 1.2.4.4.3 | Equipo Aeroespacial | 5 | 20 |
| 1.2.4.4.4 | Equipo Ferroviario | 5 | 20 |
| 1.2.4.4.5 | Embarcaciones | 5 | 20 |
| 1.2.4.4.9 | Otros Equipos de Transporte | 5 | 20 |
| 1.2.4.6 | Maquinaria, Otros Equipos y Herramientas | | |
| 1.2.4.6.1 | Maquinaria y Equipo Agropecuario | 10 | 10 |
| 1.2.4.6.2 | Maquinaria y Equipo Industrial | 10 | 10 |
| 1.2.4.6.3 | Maquinaria y Equipo de Construcción | 10 | 10 |
| 1.2.4.6.4 | Sistemas de Aire Acondicionado, Calefacción y de | 10 | 10 |
| 1.2.4.6.5 | Equipo de Comunicación y Telecomunicación | 10 | 10 |
| 1.2.4.6.6 | Equipos de Generación Eléctrica, Aparatos y Accesorios | 10 | 10 |
| 1.2.4.6.7 | Herramientas y Máquinas-Herramienta | 10 | 10 |
| 1.2.4.6.9 | Otros Equipos | 10 | 10 |



INSTITUTO DE SEGURIDAD JURÍDICA PATRIMONIAL DE YUCATÁN

NOTAS A LOS ESTADOS FINANCIEROS

9. Fideicomisos, Mandatos y Análogos

A la fecha el Instituto no maneja Fideicomisos, Mandatos y Análogos.

10. Reporte de la Recaudación

La recaudación la realiza la Dirección de Administración y Finanzas del Gobierno del Estado, el Instituto por lo que solo recibe transferencias por parte del gobierno del Estado de Yucatán, y las transferencias recibidas de apoyos federales y Estatales por convenios.

11. Información sobre la Deuda y el Reporte Analítico de la Deuda

Se anexa el Estado Analítico de La deuda y Otros Pasivos.

12. Eventos Posteriores al Cierre

No se tiene información alguna sobre este periodo.

13. Responsabilidad Sobre la Presentación Razonable de la Información Contable

"Bajo protesta de decir verdad declaramos que los Estados Financieros y sus notas, son razonablemente correctos y son responsabilidad del emisor".


Ing. Heide Joaquín Zetina Rodríguez
Director General


C.P. Rodrigo Antonio Castillo Cortazar
Jefe de Recursos Financieros


L.A.E. Sandra Elisa Arana Rico
Directora de Administración y Finanzas


C.P. Julia del C. Méndez Rubio
Coordinador de Contabilidad



Juntos transformemos
Yucatán
GOBIERNO ESTATAL 2018 - 2024

INSEJUPY
INSTITUTO DE SEGURIDAD JURÍDICA
PATRIMONIAL DE YUCATÁN



Cuenta Pública 2019

Relación de Esquemas Bursátiles y de Coberturas Financieras

Al 31 de Marzo de 2019

(Pesos)

INSTITUTO DE SEGURIDAD JURIDICA PATRIMONIAL DE YUCATAN

« NO APLICA »

Bajo protesta de decir la verdad declaramos que los Estados Financieros y sus notas son razonablemente correctos y responsabilidad del emisor.

Ing. Heide Joaquín Zetina Rodríguez.

Director General


Instituto de Seguridad Jurídica Patrimonial de Yucatán


Instituto de Seguridad Jurídica Patrimonial de Yucatán
Estado Analítico de Ingresos
Del 1 de Enero al 31 de Marzo de 2019


| Rubro de Ingresos | Estimado (1) | Ampliaciones y Reducciones (2) | Ingreso | | Recaudado (5) | Diferencia (6= 5 - 1) |
|---|----------------------|-----------------------------------|--------------------------|--|----------------------|--------------------------|
| | | | Modificado (3= 1 + 2) | Devengado (4) | | |
| Impuestos | 0.00 | 0.00 | 0.00 | 0.00 | 0.00 | 0.00 |
| Cuotas y Aportaciones de Seguridad Social | 0.00 | 0.00 | 0.00 | 0.00 | 0.00 | 0.00 |
| Contribuciones de Mejoras | 0.00 | 0.00 | 0.00 | 0.00 | 0.00 | 0.00 |
| Derechos | 0.00 | 0.00 | 0.00 | 0.00 | 0.00 | 0.00 |
| Productos | 0.00 | 0.00 | 0.00 | 0.00 | 0.00 | 0.00 |
| Aprovechamientos | 0.00 | 0.00 | 0.00 | 0.00 | 0.00 | 0.00 |
| Ingresos por Venta de Bienes, Prestación de Servicios y Otros Ingresos | 0.00 | 17,602.02 | 17,602.02 | 17,602.02 | 17,602.02 | 17,602.02 |
| Participaciones, Aportaciones, Convenios, Incentivos Derivados de la Colaboración Fiscal y Fondos Distintos de Aportaciones | 0.00 | 0.00 | 0.00 | 0.00 | 0.00 | 0.00 |
| Transferencias, Asignaciones, Subsidios y Subvenciones, y Pensiones y Jubilaciones | 68,189,943.00 | 5,585,492.00 | 73,775,435.00 | 20,462,438.00 | 20,462,438.00 | -47,727,505.00 |
| Ingresos Derivados de Financiamientos | | | 0.00 | | | 0.00 |
| | | | 0.00 | | | 0.00 |
| Total | 68,189,943.00 | 5,603,094.02 | 73,793,037.02 | 20,480,040.02 | 20,480,040.02 | -47,709,902.98 |
| | | | | Ingresos excedentes¹ | | -47,709,902.98 |


| Estado Analítico de Ingresos Por Fuente de Financiamiento | Estimado (1) | Ampliaciones y Reducciones (2) | Ingreso | | Recaudado (5) | Diferencia (6= 5 - 1) |
|---|----------------------|-----------------------------------|--------------------------|--|----------------------|--------------------------|
| | | | Modificado (3= 1 + 2) | Devengado (4) | | |
| Ingresos del Poder Ejecutivo Federal o Estatal y de los Municipios | | | | | | |
| Impuestos | 0.00 | 0.00 | 0.00 | 0.00 | 0.00 | 0.00 |
| Cuotas y Aportaciones de Seguridad Social | 0.00 | 0.00 | 0.00 | 0.00 | 0.00 | 0.00 |
| Contribuciones de Mejoras | 0.00 | 0.00 | 0.00 | 0.00 | 0.00 | 0.00 |
| Derechos | 0.00 | 0.00 | 0.00 | 0.00 | 0.00 | 0.00 |
| Productos | 0.00 | 0.00 | 0.00 | 0.00 | 0.00 | 0.00 |
| Aprovechamientos | 0.00 | 0.00 | 0.00 | 0.00 | 0.00 | 0.00 |
| Participaciones, Aportaciones, Convenios, Incentivos Derivados de la Colaboración Fiscal y Fondos Distintos de Aportaciones | 0.00 | 0.00 | 0.00 | 0.00 | 0.00 | 0.00 |
| Transferencias, Asignaciones, Subsidios y Subvenciones, y Pensiones y Jubilaciones | 0.00 | 0.00 | 0.00 | 0.00 | 0.00 | 0.00 |
| | | | 0.00 | | | 0.00 |
| Ingresos de los Entes Públicos de los Poderes Legislativo y Judicial, de los Órganos Autónomos y del Sector Paraestatal o Paramunicipal, así como de las Empresas Productivas del Estado | | | | | | |
| Cuotas y Aportaciones de Seguridad Social | 0.00 | 0.00 | 0.00 | 0.00 | 0.00 | 0.00 |
| Productos | 0.00 | 0.00 | 0.00 | 0.00 | 0.00 | 0.00 |
| Ingresos por Venta de Bienes, Prestación de Servicios y Otros Ingresos | 0.00 | 17,602.02 | 17,602.02 | 17,602.02 | 17,602.02 | 17,602.02 |
| Transferencias, Asignaciones, Subsidios y Subvenciones, y Pensiones y Jubilaciones | 68,189,943.00 | 5,585,492.00 | 73,775,435.00 | 20,462,438.00 | 20,462,438.00 | -47,727,505.00 |
| Ingresos derivados de financiamiento | | | | | | |
| Ingresos Derivados de Financiamientos | | | 0.00 | | | 0.00 |
| Total | 68,189,943.00 | 5,603,094.02 | 73,793,037.02 | 20,480,040.02 | 20,480,040.02 | -47,709,902.98 |
| | | | | Ingresos excedentes¹ | | -47,709,902.98 |

¹ Los Ingresos excedentes se presentan para efectos de cumplimiento de la Ley General de Contabilidad Gubernamental y el importe reflejado debe ser siempre mayor a cero


Ing. Heide Joaquin Zetina Rodríguez
Director General


C.P. Rodrigo Antonio Castillo Cortazar
Jefe de Recursos Financieros


C.A.E. Sandra Elisa Arana Rico
Directora de Administración y Finanzas


C.P. Julia del C. Martínez Rubio
Coordinador de Contabilidad

Instituto de Seguridad Jurídica Patrimonial de Yucatán
 Estado Analítico del Ejercicio del Presupuesto de Egresos
 Clasificación por Objeto del Gasto (Capítulo y Concepto)
 Del 1 de Enero al 31 de Marzo de 2019

| Concepto | Aprobado | Ampliaciones (Reducciones) | Egresos Modificado | Devengado | Pagado | Subejercicio |
|---|----------------------|-------------------------------|-----------------------|----------------------|----------------------|----------------------|
| | 1 | 2 | 3 = (1 + 2) | 4 | 5 | 6 = (3 + 4) |
| Servicios Personales | 59,652,412.00 | -1,811,837.79 | 57,840,574.21 | 12,261,360.48 | 12,261,360.48 | 45,579,213.73 |
| Remuneraciones al Personal de Carácter Permanente | 39,941,079.00 | -2,795,944.82 | 37,145,134.18 | 8,790,587.42 | 8,790,587.42 | 28,354,546.76 |
| Remuneraciones al Personal de Carácter Transitorio | 556,825.00 | 1,745,133.00 | 2,301,958.00 | 153,365.27 | 153,365.27 | 2,148,592.73 |
| Remuneraciones Adicionales y Especiales | 8,501,592.00 | -495,294.39 | 8,006,297.61 | 603,300.38 | 603,300.38 | 7,402,997.23 |
| Seguridad Social | 6,392,604.00 | -386,416.39 | 6,006,187.61 | 1,472,410.64 | 1,472,410.64 | 4,533,776.97 |
| Otras Prestaciones Sociales y Económicas | 4,032,812.00 | 11,209.06 | 4,044,021.06 | 1,102,221.02 | 1,102,221.02 | 2,941,800.04 |
| Previsiones | 0.00 | 0.00 | 0.00 | 0.00 | 0.00 | 0.00 |
| Pago de Estímulos a Servidores Públicos | 227,500.00 | 109,475.75 | 336,975.75 | 139,475.75 | 139,475.75 | 197,500.00 |
| Materiales y Suministros | 3,033,116.00 | 452,734.87 | 3,485,850.87 | 306,496.56 | 227,453.14 | 3,179,354.31 |
| Materiales de Administración, Emisión de Documentos y Artículos Oficiales | 1,521,216.00 | 187,666.00 | 1,708,882.00 | 177,108.64 | 100,981.86 | 1,531,773.36 |
| Alimentos y Utensilios | 0.00 | 31,586.84 | 31,586.84 | 0.00 | 28,103.39 | 566.81 |
| Materias Primas y Materiales de Producción y Comercialización | 0.00 | 0.00 | 0.00 | 0.00 | 0.00 | 0.00 |
| Materiales y Artículos de Construcción y de Reparación | 0.00 | 3,419.35 | 3,419.35 | 2,998.51 | 2,998.51 | 420.84 |
| Productos Químicos, Farmacéuticos y de Laboratorio | 0.00 | 4,417.62 | 4,417.62 | 341.00 | 341.00 | 4,076.62 |
| Combustibles, Lubricantes y Aditivos | 1,456,100.00 | 135,565.29 | 1,591,665.29 | 86,604.01 | 86,604.01 | 1,505,061.28 |
| Vestuario, Blancos, Premias de Protección y Artículos Deportivos | 55,800.00 | 27,619.30 | 83,419.30 | 234.00 | 234.00 | 83,185.30 |
| Materiales y Suministros Para Seguridad | 0.00 | 0.00 | 0.00 | 0.00 | 0.00 | 0.00 |
| Herramientas, Refacciones y Accesorios Menores | 0.00 | 62,460.47 | 62,460.47 | 8,190.37 | 8,190.37 | 54,270.10 |
| Servicios Generales | 5,310,415.00 | 8,053,363.06 | 13,363,778.06 | 1,765,453.43 | 1,716,906.06 | 11,598,324.63 |
| Servicios Básicos | 2,184,000.00 | 250,496.79 | 2,434,496.79 | 496,377.41 | 496,377.41 | 1,938,119.38 |
| Servicios de Arrendamiento | 591,200.00 | 1,126,174.85 | 1,717,374.85 | 163,785.04 | 133,295.60 | 1,583,889.81 |
| Servicios Profesionales, Científicos, Técnicos y Otros Servicios | 156,980.00 | 4,639,134.19 | 4,796,114.19 | 176,455.86 | 170,655.86 | 4,619,658.33 |
| Servicios Financieros, Bancarios y Comerciales | 0.00 | 228,341.71 | 228,341.71 | 206,057.19 | 206,057.19 | 22,284.52 |
| Servicios de Instalación, Reparación, Mantenimiento y Conservación | 150,660.00 | 1,536,604.75 | 1,686,264.75 | 226,999.69 | 214,741.76 | 1,459,265.04 |
| Servicios de Comunicación Social y Publicidad | 0.00 | 0.00 | 0.00 | 0.00 | 0.00 | 0.00 |
| Servicios de Traslado y Viáticos | 0.00 | 329,669.95 | 329,669.95 | 62,427.23 | 62,427.23 | 267,242.72 |
| Servicios Oficiales | 90,698.00 | -4,241.99 | 86,456.01 | 1,608.01 | 1,608.01 | 84,848.00 |
| Otros Servicios Generales | 2,136,877.00 | -51,817.17 | 2,085,059.83 | 431,743.00 | 431,743.00 | 1,653,316.83 |
| Transferencias, Asignaciones, Subsidios y Otras Ayudas | 0.00 | 0.00 | 0.00 | 0.00 | 0.00 | 0.00 |
| Transferencias Internas y Asignaciones al Sector Público | 0.00 | 0.00 | 0.00 | 0.00 | 0.00 | 0.00 |
| Transferencias al Resto del Sector Público | 0.00 | 0.00 | 0.00 | 0.00 | 0.00 | 0.00 |
| Subsidios y Subvenciones | 0.00 | 0.00 | 0.00 | 0.00 | 0.00 | 0.00 |
| Ayudas Sociales | 0.00 | 0.00 | 0.00 | 0.00 | 0.00 | 0.00 |
| Pensiones y Jubilaciones | 0.00 | 0.00 | 0.00 | 0.00 | 0.00 | 0.00 |
| Transferencias a Fideicomisos, Mandatos y Otros Análogos | 0.00 | 0.00 | 0.00 | 0.00 | 0.00 | 0.00 |
| Transferencias a la Seguridad Social | 0.00 | 0.00 | 0.00 | 0.00 | 0.00 | 0.00 |
| Donativos | 0.00 | 0.00 | 0.00 | 0.00 | 0.00 | 0.00 |
| Transferencias al Exterior | 0.00 | 0.00 | 0.00 | 0.00 | 0.00 | 0.00 |
| Bienes Muebles, Inmuebles e Intangibles | 194,000.00 | 1,428,000.00 | 1,622,000.00 | 0.00 | 0.00 | 1,622,000.00 |
| Mobiliario y Equipo de Administración | 194,000.00 | 448,522.00 | 642,522.00 | 0.00 | 0.00 | 642,522.00 |
| Mobiliario y Equipo Educativo y Recreativo | 0.00 | 0.00 | 0.00 | 0.00 | 0.00 | 0.00 |
| Equipo e Instrumental Médico y de Laboratorio | 0.00 | 0.00 | 0.00 | 0.00 | 0.00 | 0.00 |
| Vehículos y Equipo de Transporte | 0.00 | 450,000.00 | 450,000.00 | 0.00 | 0.00 | 450,000.00 |
| Equipo de Defensa y Seguridad | 0.00 | 0.00 | 0.00 | 0.00 | 0.00 | 0.00 |
| Maquinaria, Otros Equipos y Herramientas | 0.00 | 529,478.00 | 529,478.00 | 0.00 | 0.00 | 529,478.00 |
| Activos Biológicos | 0.00 | 0.00 | 0.00 | 0.00 | 0.00 | 0.00 |
| Bienes Inmuebles | 0.00 | 0.00 | 0.00 | 0.00 | 0.00 | 0.00 |
| Activos Intangibles | 0.00 | 0.00 | 0.00 | 0.00 | 0.00 | 0.00 |
| Inversión Pública | 0.00 | 0.00 | 0.00 | 0.00 | 0.00 | 0.00 |
| Obra Pública en Bienes de Dominio Público | 0.00 | 0.00 | 0.00 | 0.00 | 0.00 | 0.00 |
| Obra Pública en Bienes Propios | 0.00 | 0.00 | 0.00 | 0.00 | 0.00 | 0.00 |
| Proyectos Productivos y Acciones de Fomento | 0.00 | 0.00 | 0.00 | 0.00 | 0.00 | 0.00 |
| Inversiones Financieras y Otras Provisiones | 0.00 | 0.00 | 0.00 | 0.00 | 0.00 | 0.00 |
| Inversiones Para el Fomento de Actividades Productivas | 0.00 | 0.00 | 0.00 | 0.00 | 0.00 | 0.00 |
| Acciones y Participaciones de Capital | 0.00 | 0.00 | 0.00 | 0.00 | 0.00 | 0.00 |
| Compra de Títulos y Valores | 0.00 | 0.00 | 0.00 | 0.00 | 0.00 | 0.00 |
| Concesión de Préstamos | 0.00 | 0.00 | 0.00 | 0.00 | 0.00 | 0.00 |
| Inversiones en Fideicomisos, Mandatos y Otros Análogos | 0.00 | 0.00 | 0.00 | 0.00 | 0.00 | 0.00 |
| Otras Inversiones Financieras | 0.00 | 0.00 | 0.00 | 0.00 | 0.00 | 0.00 |
| Provisiones para Contingencias y Otras Erogaciones Especiales | 0.00 | 0.00 | 0.00 | 0.00 | 0.00 | 0.00 |
| Participaciones y Aportaciones | 0.00 | 0.00 | 0.00 | 0.00 | 0.00 | 0.00 |
| Participaciones | 0.00 | 0.00 | 0.00 | 0.00 | 0.00 | 0.00 |
| Aportaciones | 0.00 | 0.00 | 0.00 | 0.00 | 0.00 | 0.00 |
| Convenios | 0.00 | 0.00 | 0.00 | 0.00 | 0.00 | 0.00 |
| Deuda Pública | 0.00 | 0.00 | 0.00 | 0.00 | 0.00 | 0.00 |
| Amortización de la Deuda Pública | 0.00 | 0.00 | 0.00 | 0.00 | 0.00 | 0.00 |
| Intereses de la Deuda Pública | 0.00 | 0.00 | 0.00 | 0.00 | 0.00 | 0.00 |
| Comisiones de la Deuda Pública | 0.00 | 0.00 | 0.00 | 0.00 | 0.00 | 0.00 |
| Gastos de la Deuda Pública | 0.00 | 0.00 | 0.00 | 0.00 | 0.00 | 0.00 |
| Costo por Coberturas | 0.00 | 0.00 | 0.00 | 0.00 | 0.00 | 0.00 |
| Apoyos Financieros | 0.00 | 0.00 | 0.00 | 0.00 | 0.00 | 0.00 |
| Adeudos de Ejercicios Fiscales Anteriores (Adefas) | 0.00 | 0.00 | 0.00 | 0.00 | 0.00 | 0.00 |
| Total del Gasto | 69,189,943.00 | 8,122,260.14 | 76,312,203.14 | 14,333,310.47 | 14,205,719.68 | 61,978,892.67 |

Ing. Heide Joaquin Zetina Rodríguez
 Director General

L.A.E. Sandra Elisa Arana Rico
 Directora de Administración y Finanzas

C.P. Rodrigo Antonio Castillo Cortazar
 Jefe de Recursos Financieros

C.P. Julia del C. Méndez Rubio
 Coordinadora de Contabilidad

Instituto de Seguridad Jurídica Patrimonial de Yucatán
Estado Analítico del Ejercicio del Presupuesto de Egresos
Clasificación Económica (por Tipo de Gasto)
Del 1 de Enero al 31 de Marzo de 2019

| Concepto | Egresos | | | | | |
|--|----------------------|--------------------------------|----------------------|----------------------|----------------------|----------------------|
| | Aprobado | Ampliaciones/ (Reducciones) | Modificado | Devengado | Pagado | Subejercicio |
| | 1 | 2 | 3 = (1 + 2) | 4 | 5 | 6 = (3 - 4) |
| Gasto Corriente | 67,995,943.00 | 6,694,260.14 | 74,690,203.14 | 14,333,310.47 | 14,205,719.68 | 60,356,892.67 |
| Gasto de Capital | 194,000.00 | 1,428,000.00 | 1,622,000.00 | 0.00 | 0.00 | 1,622,000.00 |
| Amortización de la Deuda y Disminución de Pasivos | 0.00 | 0.00 | 0.00 | 0.00 | 0.00 | 0.00 |
| Pensiones y Jubilaciones | 0.00 | 0.00 | 0.00 | 0.00 | 0.00 | 0.00 |
| Participaciones | 0.00 | 0.00 | 0.00 | 0.00 | 0.00 | 0.00 |
| Total del Gasto | 68,189,943.00 | 8,122,260.14 | 76,312,203.14 | 14,333,310.47 | 14,205,719.68 | 61,978,892.67 |



Ing. Heide Joaquin Zetina Rodriguez
 Director General



L.A.E. Sandra Elisa Arana Rico
 Directora de Administración y Finanzas



C.P. Rodrigo Antonio Castillo Cortazar
 Jefe de Recursos Financieros



C.P. Julia del C. Mendez Rubio
 Coordinador de Contabilidad

Instituto de Seguridad Jurídica Patrimonial de Yucatán
Estado Analítico del Ejercicio del Presupuesto de Egresos
Clasificación Administrativa
Del 1 de Enero al 31 de Marzo de 2019

| Concepto | Egresos | | | | | |
|--|------------------------|--------------------------------|------------------------|------------------------|------------------------|------------------------|
| | Aprobado | Ampliaciones/ (Reducciones) | Modificado | Devengado | Pagado | Subejercicio |
| | 1 | 2 | 3 = (1 + 2) | 4 | 5 | 6 = (3 - 4) |
| Sin Ramo/Dependencia | \$68,189,943.00 | \$8,122,260.14 | \$76,312,203.14 | \$14,333,310.47 | \$14,205,719.68 | \$61,978,892.67 |
| 501301 DIRECCIÓN GENERAL DEL INSEJUPY | \$2,313,034.00 | \$7,594,381.43 | \$9,907,415.43 | \$513,460.13 | \$496,128.15 | \$9,393,955.30 |
| 501302 DIRECCIÓN DE ADMINISTRACIÓN Y FINANZAS | \$3,608,608.00 | \$1,779,592.61 | \$5,388,200.61 | \$1,264,566.84 | \$1,246,135.02 | \$4,123,633.77 |
| 501303 DEPARTAMENTO DE RECURSOS FINANCIEROS | \$1,268,619.00 | \$121,276.20 | \$1,379,895.20 | \$272,667.53 | \$272,667.53 | \$1,107,227.67 |
| 501304 DEPARTAMENTO DE RECURSOS HUMANOS | \$1,499,771.00 | -\$144,609.00 | \$1,355,162.00 | \$312,797.25 | \$309,017.82 | \$1,042,364.75 |
| 501305 DEPARTAMENTO DE RECURSOS MATERIALES | \$3,477,478.00 | -\$301,189.99 | \$3,176,288.01 | \$604,753.34 | \$598,232.19 | \$2,571,534.67 |
| 501306 DIRECCIÓN DE ARCHIVO NOTARIAL | \$1,916,308.00 | \$97,271.16 | \$2,013,579.16 | \$2,013,579.16 | \$414,165.29 | \$1,595,326.14 |
| 501307 DEPARTAMENTO DE ATENCIÓN A NOTARIOS | \$917,581.00 | -\$508,985.38 | \$408,595.62 | \$89,208.02 | \$89,208.02 | \$319,387.60 |
| 501308 DIRECCIÓN DEL CATASTRO | \$1,922,478.00 | \$376,083.10 | \$2,298,561.10 | \$410,344.59 | \$407,575.99 | \$1,888,216.51 |
| 501309 DEPARTAMENTO TÉCNICO | \$5,210,416.00 | -\$436,584.79 | \$4,773,831.21 | \$1,009,854.54 | \$983,669.34 | \$3,763,976.67 |
| 501310 DEPARTAMENTO DE PROCESOS | \$1,783,857.00 | \$279,982.61 | \$2,063,839.61 | \$367,490.33 | \$363,737.09 | \$1,696,349.28 |
| 501311 DIRECCIÓN JURÍDICA | \$1,347,536.00 | -\$258,619.23 | \$1,088,916.77 | \$258,061.32 | \$255,741.32 | \$830,855.45 |
| 501312 DEPARTAMENTO DE ASUNTOS REGISTRALES | \$1,495,255.00 | \$228,144.00 | \$1,723,399.00 | \$330,959.89 | \$329,875.00 | \$1,392,439.11 |
| 501313 DEPARTAMENTO DE SERVICIOS LEGALES | \$22,970.00 | -\$1,942.80 | \$21,027.20 | \$787.42 | \$787.42 | \$20,239.78 |
| 501314 DIRECCIÓN DE PLANEACIÓN Y MODERNIZACIÓN | \$1,121,099.00 | \$1,169,355.04 | \$2,290,454.04 | \$279,866.31 | \$279,490.26 | \$2,010,587.73 |
| 501315 DEPARTAMENTO DE INFORMÁTICA | \$2,023,614.00 | -\$80,049.00 | \$1,943,565.00 | \$392,077.75 | \$391,629.20 | \$1,551,487.25 |
| 501316 DEPARTAMENTO DE PLANEACIÓN Y CALIDAD | \$861,190.00 | \$218,869.12 | \$1,080,059.12 | \$195,152.31 | \$194,777.45 | \$884,906.81 |
| 501317 DIRECCIÓN DEL REGISTRO PÚBLICO DE LA PROPIEDAD Y DEL COMERCIO | \$3,442,112.00 | -\$1,229,316.25 | \$2,212,795.75 | \$559,191.34 | \$552,991.48 | \$1,653,604.41 |
| 501318 DEPARTAMENTO MERCANTIL | \$2,191,192.00 | -\$147,375.69 | \$2,043,816.31 | \$416,776.37 | \$410,486.21 | \$1,627,039.94 |
| 501319 DEPARTAMENTO INMOBILIARIO A | \$2,322,880.00 | \$70,978.01 | \$2,393,858.01 | \$476,467.19 | \$476,218.17 | \$1,917,390.82 |
| 501320 DEPARTAMENTO INMOBILIARIO B | \$2,517,842.00 | -\$113,012.00 | \$2,404,830.00 | \$488,602.69 | \$487,906.98 | \$1,916,227.31 |
| 501321 DEPARTAMENTO INMOBILIARIO C | \$2,887,793.00 | -\$163,090.77 | \$2,724,702.23 | \$677,831.00 | \$674,441.85 | \$2,046,871.23 |
| 501322 DEPARTAMENTO INMOBILIARIO D | \$1,725,283.00 | \$27,905.88 | \$1,753,188.88 | \$380,003.19 | \$379,550.49 | \$1,373,185.69 |
| 501323 DEPARTAMENTO INMOBILIARIO E | \$1,615,919.00 | \$314,287.14 | \$1,930,206.14 | \$362,576.51 | \$362,483.50 | \$1,567,629.63 |
| 501324 DEPARTAMENTO INMOBILIARIO F | \$2,769,684.00 | -\$153,703.44 | \$2,615,980.56 | \$581,818.85 | \$578,123.91 | \$2,034,161.71 |
| 501325 DEPARTAMENTO INMOBILIARIO G | \$1,547,249.00 | \$290,837.00 | \$1,838,086.00 | \$360,087.60 | \$359,333.06 | \$1,477,998.40 |
| 501326 DEPARTAMENTO INMOBILIARIO H | \$2,335,317.00 | -\$140,735.75 | \$2,194,581.25 | \$471,055.90 | \$467,501.02 | \$1,723,525.35 |
| 501327 DEPARTAMENTO DE VINCULACIÓN DE TRÁMITES Y ATENCIÓN AL USUARIO | \$5,387,920.00 | -\$430,079.10 | \$4,957,840.90 | \$1,108,705.06 | \$1,099,329.85 | \$3,849,135.84 |
| 501328 SECRETARÍO TÉCNICO | \$407,253.00 | \$258,098.00 | \$665,351.00 | \$103,056.80 | \$103,056.80 | \$562,294.20 |
| 501329 DEPARTAMENTO DE OPERACIONES | \$417,033.00 | -\$329,072.90 | \$87,960.10 | \$79,758.02 | \$78,604.04 | \$8,202.08 |
| 501330 DEPARTAMENTO DE VALIDACION CATASTRAL, ACERVO Y ENLACE MUNICIPAL | \$1,932,882.00 | \$1,108,794.08 | \$3,041,676.08 | \$531,761.54 | \$529,240.10 | \$2,509,914.54 |
| 501331 DEPARTAMENTO DE TRANSPARENCIA Y ACCESO A LA INFORMACION PUBLICA | \$580,576.00 | \$3,383.01 | \$583,959.01 | \$123,848.76 | \$122,146.07 | \$460,110.25 |
| 501332 DEPARTAMENTO MERCANTIL B | \$1,843,908.00 | -\$1,612,029.49 | \$231,878.51 | \$182,977.85 | \$182,977.85 | \$48,900.66 |
| 501333 DEPARTAMENTO INMOBILIARIO I | \$1,640,888.00 | \$84,460.22 | \$1,725,348.22 | \$338,464.58 | \$338,464.58 | \$1,386,883.64 |
| 501334 DEPARTAMENTO INMOBILIARIO J | \$1,844,398.00 | \$148,957.11 | \$1,993,355.11 | \$370,026.63 | \$370,026.63 | \$1,623,328.48 |
| Total del Gasto | \$68,189,943.00 | \$8,122,260.14 | \$76,312,203.14 | \$14,333,310.47 | \$14,205,719.68 | \$61,978,892.67 |

Ing. Heide Joaquin Zetina Rodríguez

Director General

C.P. Rodrigo Antonio Castillo Cortazar
Jefe de Recursos Financieros


L.A.E. Sandra Elisa Arana Rico


Directora de Administración y Finanzas


C.P. Julia del C. Méndez Rubio
Coordinador de Contabilidad


Instituto de Seguridad Jurídica Patrimonial de Yucatán
 Estado Analítico del Ejercicio del Presupuesto de Egresos
 Clasificación Funcional (Finalidad y Función)
 Del 1 de Enero al 31 de Marzo de 2019

| Concepto | Egresos | | | | | |
|---|----------------------|--------------------------------|----------------------|----------------------|----------------------|----------------------|
| | Aprobado | Ampliaciones/ (Reducciones) | Modificado | Devengado | Pagado | Subejercicio |
| | 1 | 2 | 3 = (1 + 2) | 4 | 5 | 6 = (3 - 4) |
| Gobierno | 68,189,943.00 | 8,122,260.14 | 76,312,203.14 | 14,333,310.47 | 14,205,719.68 | 61,978,892.67 |
| Legislación | | | 0.00 | | | 0.00 |
| Justicia | | | 0.00 | | | 0.00 |
| Coordinación de la Política de Gobierno | | | 0.00 | | | 0.00 |
| Relaciones Exteriores | | | 0.00 | | | 0.00 |
| Asuntos Financieros y Hacendarios | | | 0.00 | | | 0.00 |
| Seguridad Nacional | | | 0.00 | | | 0.00 |
| Asuntos de Orden Público y de Seguridad Interior | | | 0.00 | | | 0.00 |
| Otros Servicios Generales | 68,189,943.00 | 8,122,260.14 | 76,312,203.14 | 14,333,310.47 | 14,205,719.68 | 61,978,892.67 |
| Desarrollo Social | 0.00 | 0.00 | 0.00 | 0.00 | 0.00 | 0.00 |
| Protección Ambiental | | | 0.00 | | | 0.00 |
| Vivienda y Servicios a la Comunidad | | | 0.00 | | | 0.00 |
| Salud | | | 0.00 | | | 0.00 |
| Recreación, Cultura y Otras Manifestaciones Sociales | | | 0.00 | | | 0.00 |
| Educación | | | 0.00 | | | 0.00 |
| Protección Social | | | 0.00 | | | 0.00 |
| Otros Asuntos Sociales | | | 0.00 | | | 0.00 |
| Desarrollo Económico | 0.00 | 0.00 | 0.00 | 0.00 | 0.00 | 0.00 |
| Asuntos Económicos, Comerciales y Laborales en General | | | 0.00 | | | 0.00 |
| Agropecuaria, Silvicultura, Pesca y Caza | | | 0.00 | | | 0.00 |
| Combustibles y Energía | | | 0.00 | | | 0.00 |
| Minería, Manufacturas y Construcción | | | 0.00 | | | 0.00 |
| Transporte | | | 0.00 | | | 0.00 |
| Comunicaciones | | | 0.00 | | | 0.00 |
| Turismo | | | 0.00 | | | 0.00 |
| Ciencia, Tecnología e Innovación | | | 0.00 | | | 0.00 |
| Otras Industrias y Otros Asuntos Económicos | | | 0.00 | | | 0.00 |
| Otras no Clasificadas en Funciones Anteriores | 0.00 | 0.00 | 0.00 | 0.00 | 0.00 | 0.00 |
| Transacciones de la Deuda Pública / Costo Financiero de la Deuda | | | 0.00 | | | 0.00 |
| Transferencias, Participaciones y Aportaciones entre Diferentes Niveles y Ordenes de Gobierno | | | 0.00 | | | 0.00 |
| Saneamiento del Sistema Financiero | | | 0.00 | | | 0.00 |
| Adeudos de Ejercicios Fiscales Anteriores | | | 0.00 | | | 0.00 |
| Total del Gasto | 68,189,943.00 | 8,122,260.14 | 76,312,203.14 | 14,333,310.47 | 14,205,719.68 | 61,978,892.67 |


 Ing. Heide Joaquin Zetina Rodríguez
 Director General


 C.P. Rodrigo Antonio Castillo Cortazar
 Jefe de Recursos Financieros


 L.A.E. Sandra Elisa Arana Rico
 Directora de Administración y Finanzas


 C.P. Julia de C. Méndez Rubio
 Coordinadora de Contabilidad


Instituto de Seguridad Jurídica Patrimonial de Yucatán
Endeudamiento Neto
Del 1 de Enero al 31 de Marzo de 2019

| Identificación de Crédito o Instrumento | Contratación/Colocación | Amortización | Endeudamiento Neto |
|--|-------------------------|--------------|--------------------|
| | A | B | C = A - B |
| Creditos Bancarios | | | |
| | | | 0 |
| | | | 0 |
| | | | 0 |
| | | | 0 |
| | | | 0 |
| | | | 0 |
| | | | 0 |
| | | | 0 |
| | | | 0 |
| Total Créditos Bancarios | 0 | 0 | 0 |
| Otros Instrumentos de Deuda | | | |
| | | | 0 |
| | | | 0 |
| | | | 0 |
| | | | 0 |
| | | | 0 |
| | | | 0 |
| | | | 0 |
| | | | 0 |
| | | | 0 |
| Total Otros Instrumentos de Deuda | 0 | 0 | 0 |
| TOTAL | 0 | 0 | 0 |

Bajo protesta de decir verdad declaramos que los Estados Financieros y sus Notas son razonablemente correctos y responsabilidad del emisor.



Ing. Heide Joaquín Zetina Rodríguez.
 Director General



L.A.E. Sandra Elisa Arana Rico
 Directora de Administración y Finanzas



C.P. Rodrigo Antonio Castillo Cortazar
 Jefe de Recursos Financieros



C.P. Julia del C. Mendez Rubio
 Coordinador de Contabilidad

Cuenta Pública 2019
Intereses de la deuda
Acumulado del 1 de Enero al 31 de Marzo de 2019
Pesos
Instituto de Seguridad Jurídica Patrimonial de Yucatán

| Identificación de Crédito o Instrumento | Devengado | Pagado |
|--|------------------|---------------|
| Créditos Bancarios | N/A | N/A |
| Total Créditos Bancarios | N/A | N/A |
| Otros Instrumentos de Deuda | N/A | N/A |
| Total Otros Instrumentos de Deuda | N/A | N/A |
| TOTAL | N/A | N/A |

Bajo protesta de decir verdad declaramos que los Estados Financieros y sus Notas son razonablemente correctos y responsabilidad del emisor.



Ing. Heide Joaquín Zetina Rodríguez
Director General



L.A.E. Sandra Elisa Arana Rico.
Directora de Administración y Finanzas




C.P. Rodrigo Antonio Castillo Cortazar
Jefe de Recursos Financieros





C.P. Julia del C. Mendez Rubio
Coordinador de Contabilidad


Instituto de Seguridad Jurídica Patrimonial de Yucatán
Gasto por Categoría Programática
Del 1 de Enero al 31 de Marzo de 2019

| Concepto | Egresos | | | | | Subejercicio 6 = (3 - 4) |
|--|----------------------|----------------------------------|-----------------------------|----------------------|----------------------|-------------------------------|
| | Aprobado 1 | Ampliaciones/ (Reducciones) 2 | Modificado 3 = (1 + 2) | Devengado 4 | Pagado 5 | |
| Programas | 68,189,943.00 | 8,122,260.14 | 76,312,203.14 | 14,333,310.47 | 14,205,719.68 | 61,978,892.67 |
| Subsidios: Sector Social y Privado o Entidades Federativas y Municipios | 125,000.00 | 1,292,658.69 | 1,417,658.69 | 6,287.78 | 4,622.89 | 1,411,370.91 |
| Sujetos a Reglas de Operación | 125,000.00 | 1,292,658.69 | 1,417,658.69 | 6,287.78 | 4,622.89 | 1,411,370.91 |
| Otros Subsidios | 0.00 | 0.00 | 0.00 | 0.00 | 0.00 | 0.00 |
| Desempeño de las Funciones | 53,797,531.00 | 4,395,429.37 | 58,192,960.37 | 10,925,383.34 | 10,830,543.28 | 47,267,577.03 |
| Prestación de Servicios Públicos | 53,797,531.00 | 4,395,429.37 | 58,192,960.37 | 10,925,383.34 | 10,830,543.28 | 47,267,577.03 |
| Provisión de Bienes Públicos | 0.00 | 0.00 | 0.00 | 0.00 | 0.00 | 0.00 |
| Planeación, seguimiento y evaluación de políticas públicas | 0.00 | 0.00 | 0.00 | 0.00 | 0.00 | 0.00 |
| Promoción y fomento | 0.00 | 0.00 | 0.00 | 0.00 | 0.00 | 0.00 |
| Regulación y supervisión | 0.00 | 0.00 | 0.00 | 0.00 | 0.00 | 0.00 |
| Funciones de las Fuerzas Armadas (Únicamente Gobierno Federal) | 0.00 | 0.00 | 0.00 | 0.00 | 0.00 | 0.00 |
| Específicos | 0.00 | 0.00 | 0.00 | 0.00 | 0.00 | 0.00 |
| Proyectos de Inversión | 0.00 | 0.00 | 0.00 | 0.00 | 0.00 | 0.00 |
| Administrativos y de Apoyo | 14,267,412.00 | 2,434,172.08 | 16,701,584.08 | 3,401,639.35 | 3,370,553.51 | 13,299,944.73 |
| Apoyo al proceso presupuestario y para mejorar la eficiencia institucional | 14,267,412.00 | 2,434,172.08 | 16,701,584.08 | 3,401,639.35 | 3,370,553.51 | 13,299,944.73 |
| Apoyo a la función pública y al mejoramiento de la gestión | 0.00 | 0.00 | 0.00 | 0.00 | 0.00 | 0.00 |
| Operaciones ajenas | 0.00 | 0.00 | 0.00 | 0.00 | 0.00 | 0.00 |
| Compromisos | 0.00 | 0.00 | 0.00 | 0.00 | 0.00 | 0.00 |
| Obligaciones de cumplimiento de resolución jurisdiccional | 0.00 | 0.00 | 0.00 | 0.00 | 0.00 | 0.00 |
| Desastres Naturales | 0.00 | 0.00 | 0.00 | 0.00 | 0.00 | 0.00 |
| Obligaciones | 0.00 | 0.00 | 0.00 | 0.00 | 0.00 | 0.00 |
| Pensiones y jubilaciones | 0.00 | 0.00 | 0.00 | 0.00 | 0.00 | 0.00 |
| Aportaciones a la seguridad social | 0.00 | 0.00 | 0.00 | 0.00 | 0.00 | 0.00 |
| Aportaciones a fondos de estabilización | 0.00 | 0.00 | 0.00 | 0.00 | 0.00 | 0.00 |
| Aportaciones a fondos de inversión y reestructura de pensiones | 0.00 | 0.00 | 0.00 | 0.00 | 0.00 | 0.00 |
| Programas de Gasto Federalizado (Gobierno Federal) | 0.00 | 0.00 | 0.00 | 0.00 | 0.00 | 0.00 |
| Gasto Federalizado | 0.00 | 0.00 | 0.00 | 0.00 | 0.00 | 0.00 |
| Participaciones a entidades federativas y municipios | 0.00 | 0.00 | 0.00 | 0.00 | 0.00 | 0.00 |
| Costo financiero, deuda o apoyos a deudores y ahorradores de la banca | 0.00 | 0.00 | 0.00 | 0.00 | 0.00 | 0.00 |
| Adeudos de ejercicios fiscales anteriores | 0.00 | 0.00 | 0.00 | 0.00 | 0.00 | 0.00 |
| Total del Gasto | 68,189,943.00 | 8,122,260.14 | 76,312,203.14 | 14,333,310.47 | 14,205,719.68 | 61,978,892.67 |


 Ing. Heide Joaquin Zelina Rodríguez
 Director General


 C.P. Rodrigo Antonio Castillo Cortazar
 Jefe de Recursos Financieros


 L.A.E. Sandra Elisa Arana Rico
 Directora de Administración y Finanzas


 C.P. Julia de C. Méndez Rubio
 Coordinador de Contabilidad



Cuenta Pública 2019
Programas y Proyectos de Inversión
Al 31 de Marzo de 2019
(Pesos)

INSTITUTO DE SEGURIDAD JURIDICA PATRIMONIAL DE YUCATAN

III. Estados e Informes Programáticos

a) Programas y proyectos de Inversión. Marzo 2019

| | |
|-------------------------------|--|
| | Modernización y Vinculación Registral y Catastral para el Ordenamiento Territorial del Estado de Yucatán (2a etapa) |
| Clave de registro UGI: | 3481 |
| UBP: | INSEJUPY-18203 Modernización y Vinculación Registral y Catastral para el Ordenamiento Territorial del Estado de Yucatán (3a etapa conclusión) |
| Objetivo: | Personas Mayores de 18 años, Autoridades Jurisdiccionales y Fedatarios Públicos, que requieran hacer un trámite Catastral, Notarial y Registral de la propiedad y del Comercio, obtienen certeza en sus actos jurídicos y/o administrativos mediante la actualización y vinculación de información registral y catastral del padrón inmobiliario en el Estado. |
| Descripción: | El presente proyecto tiene por objeto la identificación física y geográfica del padrón inmobiliario en el Estado, con el fin de delimitar las áreas naturales, los predios de propiedad privada, propiedad social (Ejidos, Fundos Legales) así como sus respectivas zonas de valor mediante trabajos técnicos de levantamiento de campo en el interior del Estado y su respectiva integración a la cartografía del Estado; se continúan los trabajos de integración del antecedente catastral y registral de los predios con registro en el padrón de propiedad catastral y se contempla la adquisición de equipos informáticos. |



| | |
|--------------------------|--|
| Metas Físicas: | Integración del antecedente registral y catastral 5 mil predios del padrón inmobiliario |
| | Trabajos de levantamiento de campo de 2 mil 500 predios |
| | Adquisición de 2 Equipos de Medición |
| | |
| | |
| Monto Autorizado: | \$156,980.00 |
| Estatus: | Pendiente de publicación de las Reglas de Operación por parte de la Secretaría de Desarrollo Agrario, Territorial y Urbano (Recurso Federal 60%, Recurso Estatal 40%) |

Bajo protesta de decir verdad declaramos que los Estados Financieros y sus notas son razonablemente correctos y responsabilidad del emisor.

Ing. Heide Joaquín Zetina Rodríguez.
Director General
Instituto de Seguridad Jurídica Patrimonial de Yucatán



Cuenta Pública 2019

Indicadores de Resultados

Al 31 de Marzo de 2019

(Pesos)

INSTITUTO DE SEGURIDAD JURIDICA PATRIMONIAL DE YUCATAN

b) Indicadores de Resultados. MARZO 2019.

| | |
|---------------------------------|---|
| Programa Presupuestario: | 030 - Certeza Jurídica y Patrimonial |
|---------------------------------|---|

| Ámbito de Desempeño: | Objetivo: | INDICADORES | | | | | | | |
|----------------------|---|---|--|---------------------------------------|-------------------|-------------------|------------|--------|-----------------------|
| | | Número y Nombre: | Definición: | Tipo de algoritmo y Método de cálculo | Tipo de algoritmo | Método de cálculo | Línea base | Meta | Resultado del período |
| Fin | Se contribuye acrecentar los predios con certeza patrimonial en el estado de Yucatán mediante el aseguramiento jurídico del patrimonio | 17796 - Porcentaje de predios con certeza registral | Mide la proporción de predios identificados con certeza registral que se encuentran registrados en la base de datos del catastro respecto al total de predios de propiedad privada identificados | PORCENTAJE ---> (B/C)*100 | PORCENTAJE | (B/C)*100 | 70.73% | 77.06% | 71.46% |
| Fin | Se contribuye acrecentar los predios con certeza patrimonial en el estado de Yucatán mediante el aseguramiento jurídico del patrimonio. | 17808 Tiempo promedio necesario para registrar una propiedad ante la autoridad competente | Mide el promedio de número de días necesarios para registrar, en su totalidad, una propiedad ante el Registro Público de la Propiedad y del Comercio | PROMEDIO-SUM B/C | NÚMERO | B/C | 25 Días | 24 | 24 |



| | | | | | | | | | |
|------------|---|---|---|------------------------------|------------|-----------|--------|---------|--------|
| Propósito | Personas mayores de 18 años, Autoridades Jurisdiccionales y Fedatarios Públicos, que requieran hacer un trámite Catastral, Notarial y Registral de la propiedad y del comercio, obtienen certeza en sus actos jurídicos y/o administrativos | 17905- Porcentaje de solicitudes de servicios catastrales y Registrales atendidas | Mide la proporción de las solicitudes de servicios catastrales, notariales y registrales recibidas en el Instituto de Seguridad Jurídica Patrimonial de Yucatán. | PORCENTAJE ---> (B/C)*100 | PORCENTAJE | (B/C)*100 | 94.59% | 91.95% | 79.20% |
| Componente | Servicios catastrales proporcionados. | 18103 - Porcentaje de cédulas atendidas | Mide la proporción de cédulas catastrales los cuales contiene información referente a las características del predio y su valor catastral que han sido atendidas por el Instituto de Seguridad jurídica Patrimonial de Yucatán. | PORCENTAJE ---> (B/C)*100 | PORCENTAJE | (B/C)*100 | 75.39% | 75.51% | 22.86% |
| Componente | Servicios del Registro Público Proporcionados | 18106- Porcentaje de Inscripciones Realizadas | Mide la proporción de los actos jurídicos relativos a propiedades tales como donaciones, compra ventas, embargos, hipotecas y de ámbito mercantil como actas constitutivas, modificaciones estatutarias y demás hechos con relevancia jurídica que se reciben en el Insejupy, que cumplen los requisitos para ser inscritos, otorgando publicidad a los mismos y reconociendo públicamente los derechos manifestados en dichos actos. | PORCENTAJE ---> (B/C)*100 | PORCENTAJE | (B/C)*100 | 94.04% | 106.34% | 69.37% |

b) Indicadores de Resultados. MARZO 2019.

Programa Presupuestario:

178 - Administración y Soporte



| Ámbito de Desempeño: | Objetivo: | INDICADORES | | | | | | | |
|----------------------|--|--|--|---------------------------------------|-------------------|-------------------|------------|---------|-----------------------|
| | | Número y Nombre: | Definición: | Tipo de algoritmo y Método de cálculo | Tipo de algoritmo | Método de cálculo | Línea base | Meta | Resultado del periodo |
| Propósito | El personal del Instituto de Seguridad Jurídica Patrimonial de Yucatán reduce el tiempo de atención en la prestación de servicios. | 19028- Porcentaje de metas cumplidas | Mide la proporción del avance en el cumplimiento de las metas establecidas en las unidades básicas de presupuestación del Instituto de Seguridad Jurídica Patrimonial de Yucatán | PORCENTAJE ---> (B/C)*100 | PORCENTAJE | (B/C)*100 | 100.00% | 100.00% | 20.00% |
| Componente | Recursos materiales suministrados | 19121 Porcentaje de presupuesto ejercido por concepto de recursos materiales | Mide la proporción del presupuesto destinado a Recursos Materiales que se ha ejercido en el Instituto de Seguridad Jurídica Patrimonial de Yucatán | PORCENTAJE ---> (B/C)*100 | PORCENTAJE | (B/C)*100 | 100.00% | 94.00% | 9.73% |
| Componente | Recursos humanos suministrados | 18101 Porcentaje de presupuesto ejercido por concepto de recursos humanos | Mide la proporción del presupuesto destinado a Recursos Humanos que se ha ejercido en el Instituto de Seguridad Jurídica Patrimonial de Yucatán | PORCENTAJE ---> (B/C)*100 | PORCENTAJE | (B/C)*100 | 99.11% | 96.00% | 20.57% |



| | | | | | | | | | |
|------------|--|---|---|------------------------------|------------|-----------|---------|---------|--------|
| Componente | Recursos financieros suministrados | 18102 Porcentaje de presupuesto ejercido por concepto de recursos financieros | Mide la proporción del presupuesto destinado a Recursos Financieros que se ha ejercido en el Instituto de Seguridad Jurídica Patrimonial de Yucatán | PORCENTAJE ---> (B/C)*100 | PORCENTAJE | (B/C)*100 | 89.23% | 96.00% | 30.00% |
| Componente | Asesoría para la integración del presupuesto de egresos del Instituto de Seguridad Jurídica Patrimonial de Yucatán elaborada | 18942 Porcentaje de asesorías otorgadas | Mide la proporción de asesorías para la conformación y presupuestación de los proyectos y actividades de las áreas administrativas del inseyupy realizadas para la posterior integración del presupuesto de egresos del instituto | PORCENTAJE ---> (B/C)*100 | PORCENTAJE | (B/C)*100 | 100.00% | 100.00% | 20.00% |
| Componente | Informes de Resultaos de la Gestión Pública del Instituto de Seguridad Jurídica Patrimonial de Yucatán elaborados. | 18943 Porcentaje de informes de gestión pública realizadas | Mide la proporción en el cumplimiento de los informes de gestión pública que debe emitir el Instituto de Seguridad Jurídica Patrimonial de Yucatán | PORCENTAJE ---> (B/C)*100 | PORCENTAJE | (B/C)*100 | 100.00% | 100.00% | 23.80% |

b) Indicadores de Resultados. MARZO 2019.

Programa Presupuestario:

177 - Asegurando Raíces



| Ámbito de Desempeño: | Objetivo: | INDICADORES | | | | | | | |
|----------------------|---|---|--|---------------------------------------|-------------------|-------------------|------------|--------|-----------------------|
| | | Número y Nombre: | Definición: | Tipo de algoritmo y Método de cálculo | Tipo de algoritmo | Método de cálculo | Línea base | Meta | Resultado del período |
| Fin | Se contribuye acrecentar los predios con certeza patrimonial en el estado de Yucatán mediante el aseguramiento jurídico del patrimonio. | 17,796 Porcentaje de predios con certeza registral | Mide la proporción de predios identificados con certeza registral que se encuentran registrados en la base de datos del Catastro respecto al total de predios de propiedad privada identificados | PORCENTAJE ---> (B/C)*100 | PORCENTAJE | (B/C)*100 | 55.00% | 62.00% | 71.46% |
| Fin | Se contribuye acrecentar los predios con certeza patrimonial en el estado de Yucatán mediante el aseguramiento jurídico del patrimonio. | 17808 Tiempo promedio necesario para registrar una propiedad ante la autoridad competente | Mide el promedio de número de días necesarios para registrar, en su totalidad, una propiedad ante el Registro Público de la Propiedad y del Comercio | PROMEDIO-SUM B/C | NÚMERO | B/C | 25 Días | 24 | 24.000 |
| Propósito | Personas de escasos recursos en pleno uso de sus derechos adquieren certeza jurídica sobre su patrimonio. | 17902 Porcentaje de beneficiarios del Programa Asegurando Raíces | Mide la proporción de personas inscritas al programa que han recibido los beneficios del programa | PORCENTAJE ---> (B/C)*100 | PORCENTAJE | (B/C)*100 | 93.38% | 76.19% | 0.00% |
| Componente | Cédulas catastrales a bajo costo actualizadas. | 18097 Porcentaje de beneficiarios con cédula catastral actualizada | Mide el avance en la atención a solicitudes de actualización de cédulas catastrales en el marco del programa | PORCENTAJE ---> (B/C)*100 | PORCENTAJE | (B/C)*100 | 93.02% | 80.00% | 0.00% |



| | | | | | | | | | |
|------------|-----------------------------------|---|---|------------------------------|------------|-----------|--------|--------|-------|
| Componente | Escrituras a bajo costo otorgadas | 18099 Porcentaje de beneficiarios con escrituras a bajo costo | Mide el avance en la atención a solicitudes de apoyo para escrituración a bajo costo recibidas en el marco del programa | PORCENTAJE ---> (B/C)*100 | PORCENTAJE | (B/C)*100 | 93.02% | 72.73% | 0.00% |
|------------|-----------------------------------|---|---|------------------------------|------------|-----------|--------|--------|-------|

NOTAS: Programa Presupuestario no ha iniciado funciones, en proceso de revisión y emisión de Reglas de Operación para el ejercicio 2019

Bajo protesta de decir verdad declaramos que los Estados Financieros y sus notas son razonablemente correctos y responsabilidad del emisor.

Ing. Heide Joaquín Zetina Rodríguez.
Director General
Instituto de Seguridad Jurídica Patrimonial de Yucatán

Instituto de Seguridad Jurídica Patrimonial de Yucatán
Indicadores de Postura Fiscal
Del 1 de Enero al 31 de Marzo de 2019

| Concepto | Estimado | Devengado | Pagado |
|---|---------------|---------------|---------------|
| I. Ingresos Presupuestarios (I=1+2) | 68,189,943.00 | 20,462,438.00 | 20,462,438.00 |
| 1. Ingresos del Gobierno de la Entidad Federativa ¹ | 0.00 | 0.00 | 0.00 |
| 2. Ingresos del Sector Paraestatal ¹ | 68,189,943.00 | 20,462,438.00 | 20,462,438.00 |
| II. Egresos Presupuestarios (II=3+4) | 68,189,943.00 | 14,333,310.47 | 14,205,719.68 |
| 3. Egresos del Gobierno de la Entidad Federativa ² | 0.00 | 0.00 | 0.00 |
| 4. Egresos del Sector Paraestatal ² | 68,189,943.00 | 14,333,310.47 | 14,205,719.68 |
| III. Balance Presupuestario (Superávit o Déficit) (III = I - II) | 0.00 | 6,129,127.53 | 6,256,718.32 |

| Concepto | Estimado | Devengado | Pagado |
|--|----------|--------------|--------------|
| III. Balance presupuestario (Superávit o Déficit) | 0.00 | 6,129,127.53 | 6,256,718.32 |
| IV. Intereses, Comisiones y Gastos de la Deuda | 0.00 | 0.00 | 0.00 |
| V. Balance Primario (Superávit o Déficit) (V= III - IV) | 0.00 | 6,129,127.53 | 6,256,718.32 |

| Concepto | Estimado | Devengado | Pagado |
|--|----------|-----------|--------|
| A. Financiamiento | 0.00 | 0.00 | 0.00 |
| B. Amortización de la deuda | 0.00 | 0.00 | 0.00 |
| C. Endeudamiento ó desendeudamiento (C = A - B) | 0.00 | 0.00 | 0.00 |


1. Los Ingresos que se presentan son los ingresos presupuestarios totales sin incluir los ingresos por financiamientos. Los Ingresos del Gobierno de la Entidad Federativa corresponden a los del Poder Ejecutivo, Legislativo Judicial y Autónomos

2. Los egresos que se presentan son los egresos presupuestarios totales sin incluir los egresos por amortización. Los egresos del Gobierno de la Entidad Federativa corresponden a los del Poder Ejecutivo, Legislativo, Judicial y Órganos Autónomos

3. Para Ingresos se reportan los ingresos recaudados; para egresos se reportan los egresos pagados



ING. Heide Joaquin Zetina Rodriguez
 Director General



C.P. Rodrigo Antonio Castillo Cortazar
 Jefe de Recursos Financieros



L.A.E. Sandra Elisa Arana Rico
 Directora de Administración y Finanzas




C.P. Juliá de G. Mendez Rubio
 Coordinador de Contabilidad

Cuenta Pública 2019
Relación de Bienes Inmuebles que integran el Patrimonio
Del 1 de Enero al 31 de Marzo de 2019
(pesos)
Ente Público: INSTITUTO DE SEGURIDAD JURÍDICA PATRIMONIAL DE YUCATÁN

| Código | Descripción del Bien Inmueble | Valor en libros |
|--------|-------------------------------|-----------------|
| | NO APLICA | |

Bajo protesta de decir la verdad declaramos que los Estados Financieros y sus notas son razonablemente correctos y responsabilidad del emisor.



Ing. Heide Joaquín Zetina Rodríguez
Director General



L.A.E. Sandra Elisa Arana Rico
Directora de Administración y Finanzas



C.P. Rodrigo Antonio Castillo Cortazar
Jefe de Recursos Financieros



C.P. Julia del C. Méndez Rubio
Coordinador de Contabilidad

Cuenta Pública 2019
Ente Público: INSTITUTO SEGURIDAD JURIDICA PATRIMONIAL DE YUCATAN
Relación de Cuentas Bancarias Productivas Específicas
Al 31 de Marzo de 2019

| Fondo, Programa o Convenio | Datos de la Cuenta Bancaria | |
|----------------------------|-----------------------------|------------------|
| | Institución Bancaria | Número de Cuenta |
| | NO APLICA | |

Bajo protesta de decir la verdad declaramos que los Estados Financieros y sus notas son razonablemente correctos y responsabilidad del emisor.



Ing. Heide Joaquín Zetina Rodríguez
Director General



L.A.E. Sandra Elisa Arana Rico
Directora de Administración y Finanzas



C.P. Rodrigo Antonio Castillo Cortazar
Jefe de Recursos Financieros




C.P. Julia del C. Méndez Rubio
Coordinador de Contabilidad

Cuenta Pública 2019
Montos Pagados por Ayudas y Subsidios
Del 1 de Enero al 31 de Marzo de 2019

Ente Público: INSTITUTO DE SEGURIDAD JURÍDICA PATRIMONIAL DE YUCATÁN

| Concepto | Ayuda a | Subsidio | Sector (económico o Social) | Beneficiario | CURP | RFC | Monto Pagado |
|-----------|---------|----------|-----------------------------|--------------|------|-----|--------------|
| NO APLICA | | | | | | | |

Bajo protesta de decir la verdad declaramos que los Estados Financieros y sus notas son razonablemente correctos y responsabilidad del emisor.



Ing. Heide Joaquin Zetina Rodriguez
Director General

Instituto de Seguridad Jurídica Patrimonial de Yucatán (a)
 Estado de Situación Financiera Detallado - LDF
 Al 31 de diciembre de 2018 y al 31 de Marzo de 2019 (b)
 (PESOS)

| Concepto (c) | 2019 (d) | 31 de diciembre de 2018 (e) | Concepto (c) | 2019 (d) | 31 de diciembre de 2018 (e) |
|--|----------------------|-----------------------------|--|----------------------|-----------------------------|
| ACTIVO | | | PASIVO | | |
| Activo Circulante | | | Activo Circulante | | |
| a. Efectivo y Equivalentes (a=a1+a2+a3+a4+a5+a6+a7) | 12,904,642.56 | 12,884,363.15 | a. Cuentas por Pagar a Corto Plazo (a=a1+a2+a3+a4+a5+a6+a7+a8+a9) | 1,537,727.70 | 1,850,009.53 |
| a1) Efectivo | 20,000.00 | 20,000.00 | a1) Servicios Personales por Pagar a Corto Plazo | 0.00 | 0.00 |
| a2) Bancos/Tesorería | 12,884,642.56 | 12,864,363.15 | a2) Proveedores por Pagar a Corto Plazo | 127,590.79 | 0.00 |
| a3) Bancos/Dependencias y Otros | 0.00 | 0.00 | a3) Contratistas por Obras Públicas por Pagar a Corto Plazo | 0.00 | 0.00 |
| a4) Inversiones Temporales (Hasta 3 meses) | 0.00 | 0.00 | a4) Participaciones y Aportaciones por Pagar a Corto Plazo | 0.00 | 0.00 |
| a5) Fondos con Afectación Específica | 0.00 | 0.00 | a5) Transferencias Olorgadas por Pagar a Corto Plazo | 0.00 | 0.00 |
| a6) Depósitos de Fondos de Terceros en Garantía y/o Administración | 0.00 | 0.00 | a6) Intereses, Comisiones y Otros Gastos de la Deuda Pública por Pagar a Corto Plazo | 0.00 | 0.00 |
| a7) Otros Efectivos y Equivalentes | 0.00 | 0.00 | a7) Retenciones y Contribuciones por Pagar a Corto Plazo | 1,407,182.81 | 1,850,009.53 |
| b. Derechos a Recibir Efectivo o Equivalentes (b=b1+b2+b3+b4+b5+b6+b7) | 463,322.19 | 460,893.47 | a8) Devoluciones de la Ley de Ingresos por Pagar a Corto Plazo | 0.00 | 0.00 |
| b1) Inversiones Financieras de Corto Plazo | 0.00 | 0.00 | a9) Otras Cuentas por Pagar a Corto Plazo | 2,954.10 | 0.00 |
| b2) Cuentas por Cobrar a Corto Plazo | 461,072.19 | 460,893.47 | b. Documentos por Pagar a Corto Plazo (b=b1+b2+b3) | 0.00 | 0.00 |
| b3) Deudores Diversos por Cobrar a Corto Plazo | 2,250.00 | 0.00 | b1) Documentos Comerciales por Pagar a Corto Plazo | 0.00 | 0.00 |
| b4) Ingresos por Recuperar a Corto Plazo | 0.00 | 0.00 | b2) Documentos con Contratistas por Obras Públicas por Pagar a Corto Plazo | 0.00 | 0.00 |
| b5) Deudores por Anticipos de la Tesorería a Corto Plazo | 0.00 | 0.00 | b3) Otros Documentos por Pagar a Corto Plazo | 0.00 | 0.00 |
| b6) Préstamos Olorgados a Corto Plazo | 0.00 | 0.00 | c. Porción a Corto Plazo de la Deuda Pública a Largo Plazo (c=c1+c2) | 0.00 | 0.00 |
| b7) Otros Derechos a Recibir Efectivo o Equivalentes a Corto Plazo | 0.00 | 0.00 | c1) Porción a Corto Plazo de la Deuda Pública | 0.00 | 0.00 |
| c. Derechos a Recibir Bienes o Servicios (c=c1+c2+c3+c4+c5) | 226,294.31 | 48.02 | c2) Porción a Corto Plazo de Arrendamiento Financiero | 0.00 | 0.00 |
| c1) Anticipo a Proveedores por Adquisición de Bienes y Prestación de Servicios a Corto Plazo | 0.00 | 0.00 | d. Títulos y Valores a Corto Plazo | 0.00 | 0.00 |
| c2) Anticipo a Proveedores por Adquisición de Bienes Inmuebles y Muebles a Corto Plazo | 0.00 | 0.00 | e. Pasivos Diferidos a Corto Plazo (e=e1+e2+e3) | 0.00 | 0.00 |
| c3) Anticipo a Proveedores por Adquisición de Bienes Intangibles a Corto Plazo | 0.00 | 0.00 | e1) Ingresos Cobrados por Adelantado a Corto Plazo | 0.00 | 0.00 |
| c4) Anticipo a Contratistas por Obras Públicas a Corto Plazo | 0.00 | 0.00 | e2) Intereses Cobrados por Adelantado a Corto Plazo | 0.00 | 0.00 |
| c5) Otros Derechos a Recibir Bienes o Servicios a Corto Plazo | 226,294.31 | 48.02 | e3) Otros Pasivos Diferidos a Corto Plazo | 0.00 | 0.00 |
| d. Inventarios (d=d1+d2+d3+d4+d5) | 0.00 | 0.00 | f. Fondos y Bienes de Terceros en Garantía y/o Administración a Corto Plazo (f=f1+f2+f3+f4+f5+f6) | 0.00 | 0.00 |
| d1) Inventario de Mercancías para Venta | 0.00 | 0.00 | f1) Fondos en Garantía a Corto Plazo | 0.00 | 0.00 |
| d2) Inventario de Mercancías Terminadas | 0.00 | 0.00 | f2) Fondos en Administración a Corto Plazo | 0.00 | 0.00 |
| d3) Inventario de Mercancías en Proceso de Elaboración | 0.00 | 0.00 | f3) Fondos Continentales a Corto Plazo | 0.00 | 0.00 |
| d4) Inventario de Materias Primas, Materiales y Suministros para Producción | 0.00 | 0.00 | f4) Fondos de Fideicomisos, Mandatos y Contratos Análogos a Corto Plazo | 0.00 | 0.00 |
| d5) Bienes en Tránsito | 0.00 | 0.00 | f5) Otros Fondos de Terceros en Garantía y/o Administración a Corto Plazo | 0.00 | 0.00 |
| e. Almacenes | 0.00 | 0.00 | f6) Valores y Bienes en Garantía a Corto Plazo | 0.00 | 0.00 |
| f. Estimación por Pérdida o Deterioro de Activos Circulantes (f=f1+f2) | 0.00 | 0.00 | g. Provisiones a Corto Plazo (g=g1+g2+g3) | 0.00 | 0.00 |
| f1) Estimaciones para Cuentas Incoables por Derechos a Recibir Efectivo o Equivalentes | 0.00 | 0.00 | g1) Provisión para Demandas y Juicios a Corto Plazo | 0.00 | 0.00 |
| f2) Estimación por Deterioro de Inventarios | 0.00 | 0.00 | g2) Provisión para Contingencias a Corto Plazo | 0.00 | 0.00 |
| g. Otros Activos Circulantes (g=g1+g2+g3+g4) | 0.00 | 0.00 | g3) Otras Provisiones a Corto Plazo | 0.00 | 0.00 |
| g1) Valores en Garantía | 0.00 | 0.00 | h. Otros Pasivos a Corto Plazo (h=h1+h2+h3) | 0.00 | 0.00 |
| g2) Bienes en Garantía (excluye depósitos de fondos) | 0.00 | 0.00 | h1) Ingresos por Clasificar | 0.00 | 0.00 |
| g3) Bienes Derivados de Embargos, Decomisos, Aseguramientos y Dación en Pago | 0.00 | 0.00 | h2) Recaudación por Participar | 0.00 | 0.00 |
| g4) Adquisición con Fondos de Terceros | 0.00 | 0.00 | h3) Otros Pasivos Circulantes | 0.00 | 0.00 |
| IA. Total de Activos Circulantes (IA = a + b + c + d + e + f + g) | 13,594,259.06 | 13,345,304.64 | IIA. Total de Pasivos Circulantes (IIA = a + b + c + d + e + f + g + h) | 1,537,727.70 | 1,850,009.53 |
| Activo No Circulante | | | Activo No Circulante | | |
| a. Inversiones Financieras a Largo Plazo | 0.00 | 0.00 | a. Cuentas por Pagar a Largo Plazo | 0.00 | 0.00 |
| b. Derechos a Recibir Efectivo o Equivalentes a Largo Plazo | 0.00 | 0.00 | b. Documentos por Pagar a Largo Plazo | 0.00 | 0.00 |
| c. Bienes Inmuebles, Infraestructura y Construcciones en Proceso | 0.00 | 0.00 | c. Deuda Pública a Largo Plazo | 0.00 | 0.00 |
| d. Bienes Muebles | 41,961,749.30 | 41,961,750.15 | d. Pasivos Diferidos a Largo Plazo | 0.00 | 0.00 |
| e. Activos Intangibles | 22,822,587.68 | 22,822,587.68 | e. Fondos y Bienes de Terceros en Garantía y/o en Administración a Largo Plazo | 0.00 | 0.00 |
| f. Depreciación, Deterioro y Amortización Acumulada de Bienes | -31,561,150.53 | -29,536,326.17 | f. Provisiones a Largo Plazo | 0.00 | 0.00 |
| g. Activos Diferidos | 0.00 | 0.00 | IIIB. Total de Pasivos No Circulantes (IIIB = a + b + c + d + e + f) | 0.00 | 0.00 |
| h. Estimación por Pérdida o Deterioro de Activos no Circulantes | 0.00 | 0.00 | II. Total del Pasivo (II = IIA + IIIB) | 1,537,727.70 | 1,850,009.53 |
| i. Otros Activos no Circulantes | 0.00 | 0.00 | HACIENDA PÚBLICA/PATRIMONIO | | |
| IB. Total de Activos No Circulantes (IB = a + b + c + d + e + f + g + h + i) | 33,203,186.45 | 35,246,011.66 | IIIA. Hacienda Pública/Patrimonio Contribuido (IIIA = a + b + c) | 14,054,838.44 | 14,054,838.44 |
| I. Total del Activo (I = IA + IB) | 46,797,445.51 | 48,591,316.30 | a. Aportaciones | 14,054,838.44 | 14,054,838.44 |
| | | | b. Donaciones de Capital | 0.00 | 0.00 |
| | | | c. Actualización de la Hacienda Pública/Patrimonio | 0.00 | 0.00 |
| | | | IIIB. Hacienda Pública/Patrimonio Generado (IIIB = a + b + c + d + e) | 31,204,879.37 | 32,686,468.33 |
| | | | a. Resultados del Ejercicio (Ahorro/ Desahorro) | 4,103,903.88 | -2,374,219.67 |
| | | | b. Resultados de Ejercicios Anteriores | 27,100,975.49 | 35,060,688.00 |
| | | | c. Revalúos | 0.00 | 0.00 |
| | | | d. Reservas | 0.00 | 0.00 |
| | | | e. Rectificaciones de Resultados de Ejercicios Anteriores | 0.00 | 0.00 |
| | | | IIIC. Exceso o Insuficiencia en la Actualización de la Hacienda Pública/Patrimonio (IIIC = a + b) | 0.00 | 0.00 |
| | | | a. Resultado por Posición Monetaria | 0.00 | 0.00 |
| | | | b. Resultado por Tenencia de Activos no Monetarios | 0.00 | 0.00 |
| | | | III. Total Hacienda Pública/Patrimonio (III = IIIA + IIIB + IIIC) | 45,259,717.81 | 46,741,306.77 |
| | | | IV. Total del Pasivo y Hacienda Pública/Patrimonio (IV = II + III) | 46,797,445.51 | 48,591,316.30 |

Ing. Heide Joaquín Zetina Rodríguez
 Director General

L.A.E. Sandra Elisa Arana Rico
 Director de Administración y Finanzas

C.P. Rodrigo Antonio Castillo Cortazar
 Jefe de Recursos Financieros

C.P. Julia del C. Méndez Rubio
 Coordinador de Contabilidad

| Instituto de Seguridad Jurídica Patrimonial de Yucatán (a) | | | | | | | |
|---|--------------------------------------|-------------------------------|--------------------------------|--|-------------------------------------|-----------------------------------|--|
| Informe Analítico de la Deuda Pública y Otros Pasivos - LDF | | | | | | | |
| Del 1 de Enero al 31 de Marzo de 2019 (b) | | | | | | | |
| (PESOS) | | | | | | | |
| Denominación de la Deuda Pública y Otros Pasivos (c) | Saldo al 31 de diciembre de 2018 (d) | Disposiciones del Periodo (e) | Amortizaciones del Periodo (f) | Revaluaciones, Reclasificaciones y Otros Ajustes (g) | Saldo Final del Periodo (h=d+e-f+g) | Pago de Intereses del Periodo (i) | Pago de Comisiones y demás costos asociados durante el Periodo (j) |
| 1. Deuda Pública (1=A+B) | 0.00 | 0.00 | 0.00 | 0.00 | 0.00 | 0.00 | 0.00 |
| A. Corto Plazo (A=a1+a2+a3) | 0.00 | 0.00 | 0.00 | 0.00 | 0.00 | 0.00 | 0.00 |
| a1) Instituciones de Crédito | 0.00 | 0.00 | 0.00 | 0.00 | 0.00 | 0.00 | 0.00 |
| a2) Títulos y Valores | 0.00 | 0.00 | 0.00 | 0.00 | 0.00 | 0.00 | 0.00 |
| a3) Arrendamientos Financieros | 0.00 | 0.00 | 0.00 | 0.00 | 0.00 | 0.00 | 0.00 |
| B. Largo Plazo (B=b1+b2+b3) | 0.00 | 0.00 | 0.00 | 0.00 | 0.00 | 0.00 | 0.00 |
| b1) Instituciones de Crédito | 0.00 | 0.00 | 0.00 | 0.00 | 0.00 | 0.00 | 0.00 |
| b2) Títulos y Valores | 0.00 | 0.00 | 0.00 | 0.00 | 0.00 | 0.00 | 0.00 |
| b3) Arrendamientos Financieros | 0.00 | 0.00 | 0.00 | 0.00 | 0.00 | 0.00 | 0.00 |
| 2. Otros Pasivos | 1,850,009.53 | | | | 1,537,727.70 | | |
| 3. Total de la Deuda Pública y Otros Pasivos | 1,850,009.53 | 0.00 | 0.00 | 0.00 | 1,537,727.70 | 0.00 | 0.00 |
| 4. Deuda Contingente 1 (informativo) | 0.00 | 0.00 | 0.00 | 0.00 | 0.00 | 0.00 | 0.00 |
| A. Deuda Contingente 1 | | | | | 0.00 | | |
| B. Deuda Contingente 2 | | | | | 0.00 | | |
| C. Deuda Contingente XX | | | | | 0.00 | | |
| 5. Valor de Instrumentos Bono Cupón Cero 2 (Informativo) | 0.00 | 0.00 | 0.00 | 0.00 | 0.00 | 0.00 | 0.00 |
| A. Instrumento Bono Cupón Cero 1 | | | | | 0.00 | | |
| B. Instrumento Bono Cupón Cero 2 | | | | | 0.00 | | |
| C. Instrumento Bono Cupón Cero XX | | | | | 0.00 | | |

1. Se refiere a cualquier Financiamiento sin fuente o garantía de pago definida, que sea asumida de manera solidaria o subsidiaria por las Entidades Federativas con sus Municipios, organismos descentralizados y empresas de participación estatal mayoritaria y fideicomisos, locales o municipales, y por los Municipios con sus respectivos organismos descentralizados y empresas de participación municipal mayoritaria.
 2. Se refiere al valor del Bono Cupón Cero que respalda el pago de los créditos asociados al mismo (Activo).

| Obligaciones a Corto Plazo (k) | Monto Contratado (l) | Plazo Pactado (m) | Tasa de Interés (n) | Comisiones y Costos Relacionados (o) | Tasa Efectiva (p) |
|--|----------------------|-------------------|---------------------|--------------------------------------|-------------------|
| 6. Obligaciones a Corto Plazo (Informativo) | 0.00 | 0.00 | 0.00 | 0.00 | 0.00 |
| A. Crédito 1 | | | | | |
| B. Crédito 2 | | | | | |
| C. Crédito XX | | | | | |



 Ing. Heide Joaquín Zetina Rodríguez
 Director General


 L.A.E. Sandra Elisa Arana Rico
 Director de Administración y Finanzas



 C.P. Rodrigo Antonio Castillo Cortazar
 Jefe de Recursos Financieros



 C.P. Julia del C. Mendez Rubio
 Coordinador de Contabilidad

| Instituto de Seguridad Jurídica Patrimonial de Yucatán (a) | | | | | | | | | | |
|---|--------------------|---|----------------------|-------------------------------|---------------|--|---|---|---|--|
| Informe Analítico de Obligaciones Diferentes de Financiamientos – LDF | | | | | | | | | | |
| Del 1 de Enero al 31 de Marzo de 2019 (b) | | | | | | | | | | |
| (PESOS) | | | | | | | | | | |
| Denominación de las Obligaciones Diferentes de Financiamiento | Fecha del Contrato | Fecha de inicio de operación del proyecto | Fecha de vencimiento | Monto de la inversión pactado | Plazo pactado | Monto promedio mensual del pago de la contraprestación | Monto promedio mensual del pago de la contraprestación correspondiente al pago de inversión | Monto pagado de la inversión al 31 de Marzo de 2019 | Monto pagado de la inversión actualizado al 31 de Marzo de 2019 | Saldo pendiente por pagar de la inversión al 31 de Marzo de 2019 |
| (c) | (d) | (e) | (f) | (g) | (h) | (i) | (j) | (k) | (l) | (m = g - l) |
| A. Asociaciones Público Privadas (APP's) (A=a+b+c+d) | 0.00 | 0.00 | 0.00 | 0.00 | 0.00 | 0.00 | 0.00 | 0.00 | 0.00 | 0.00 |
| a) APP 1 | | | | | | | | | | 0.00 |
| b) APP 2 | | | | | | | | | | 0.00 |
| c) APP 3 | | | | | | | | | | 0.00 |
| d) APP XX | | | | | | | | | | 0.00 |
| B. Otros Instrumentos (B=a+b+c+d) | 0.00 | 0.00 | 0.00 | 0.00 | 0.00 | 0.00 | 0.00 | 0.00 | 0.00 | 0.00 |
| a) Otro Instrumento 1 | | | | | | | | | | 0.00 |
| b) Otro Instrumento 2 | | | | | | | | | | 0.00 |
| c) Otro Instrumento 3 | | | | | | | | | | 0.00 |
| d) Otro Instrumento XX | | | | | | | | | | 0.00 |
| C. Total de Obligaciones Diferentes de Financiamiento (C=A+B) | 0.00 | 0.00 | 0.00 | 0.00 | 0.00 | 0.00 | 0.00 | 0.00 | 0.00 | 0.00 |


 Ing. Heide Joaquín Zetina Rodríguez
 Director General


 L.A.E. Sandra Elisa Arana Rico
 Director de Administración y Finanzas


 C.P. Rodrigo Antonio Castillo Cortazar
 Jefe de Recursos Financieros


 C.P. Julia del C. Mendez Rubio
 Coordinador de Contabilidad

Instituto de Seguridad Jurídica Patrimonial de Yucatán (a)
Balance Presupuestario - LDF
Del 1 de Enero al 31 de Marzo de 2019 (b)
(PESOS)

| Concepto (c) | Estimado/ Aprobado (d) | Devengado | Recaudado/ Pagado |
|---|---------------------------|----------------------|----------------------|
| A. Ingresos Totales (A = A1+A2+A3) | 68,189,943.00 | 20,480,040.02 | 20,480,040.02 |
| A1. Ingresos de Libre Disposición | 68,189,943.00 | 20,480,040.02 | 20,480,040.02 |
| A2. Transferencias Federales Etiquetadas | 0.00 | 0.00 | 0.00 |
| A3. Financiamiento Neto | 0.00 | 0.00 | 0.00 |
| B. Egresos Presupuestarios (B = B1+B2) | 68,189,943.00 | 14,333,310.47 | 14,205,719.68 |
| B1. Gasto No Etiquetado (sin incluir Amortización de la Deuda Pública) | 68,189,943.00 | 14,333,310.47 | 14,205,719.68 |
| B2. Gasto Etiquetado (sin incluir Amortización de la Deuda Pública) | | | |
| C. Remanentes del Ejercicio Anterior (C = C1 + C2) | | 393,821.04 | 393,821.04 |
| C1. Remanentes de Ingresos de Libre Disposición aplicados en el periodo | | 393,821.04 | 393,821.04 |
| C2. Remanentes de Transferencias Federales Etiquetadas aplicados en el | | | |
| I. Balance Presupuestario (I = A - B + C) | 0.00 | 6,540,550.59 | 6,668,141.38 |
| II. Balance Presupuestario sin Financiamiento Neto (II = I - A3) | 0.00 | 6,540,550.59 | 6,668,141.38 |
| III. Balance Presupuestario sin Financiamiento Neto y sin Remanentes del Ejercicio Anterior (III = II - C) | 0.00 | 6,146,729.55 | 6,274,320.34 |

| Concepto | Aprobado | Devengado | Pagado |
|--|-------------|---------------------|---------------------|
| E. Intereses, Comisiones y Gastos de la Deuda (E = E1+E2) | 0.00 | 0.00 | 0.00 |
| E1. Intereses, Comisiones y Gastos de la Deuda con Gasto No Etiquetado | | | |
| E2. Intereses, Comisiones y Gastos de la Deuda con Gasto Etiquetado | | | |
| IV. Balance Primario (IV = III - E) | 0.00 | 6,146,729.55 | 6,274,320.34 |

| Concepto | Estimado/ Aprobado | Devengado | Recaudado/ Pagado |
|---|-----------------------|-------------|----------------------|
| F. Financiamiento (F = F1 + F2) | 0.00 | 0.00 | 0.00 |
| F1. Financiamiento con Fuente de Pago de Ingresos de Libre Disposición | | | |
| F2. Financiamiento con Fuente de Pago de Transferencias Federales Etiquetadas | | | |
| G. Amortización de la Deuda (G = G1 + G2) | 0.00 | 0.00 | 0.00 |
| G1. Amortización de la Deuda Pública con Gasto No Etiquetado | | | |
| G2. Amortización de la Deuda Pública con Gasto Etiquetado | | | |
| A3. Financiamiento Neto (A3 = F - G) | 0.00 | 0.00 | 0.00 |

| Concepto | Estimado/ Aprobado | Devengado | Recaudado/ Pagado |
|---|-----------------------|---------------------|----------------------|
| A1. Ingresos de Libre Disposición | 68,189,943.00 | 20,480,040.02 | 20,480,040.02 |
| A3.1 Financiamiento Neto con Fuente de Pago de Ingresos de Libre Disposición (A3.1 = F1 - G1) | 0.00 | 0.00 | 0.00 |
| F1. Financiamiento con Fuente de Pago de Ingresos de Libre Disposición | 0.00 | 0.00 | 0.00 |
| G1. Amortización de la Deuda Pública con Gasto No Etiquetado | 0.00 | 0.00 | 0.00 |
| B1. Gasto No Etiquetado (sin incluir Amortización de la Deuda Pública) | 68,189,943.00 | 14,333,310.47 | 14,205,719.68 |
| C1. Remanentes de Ingresos de Libre Disposición aplicados en el periodo | | 393,821.04 | 393,821.04 |
| V. Balance Presupuestario de Recursos Disponibles (V = A1 + A3.1 - B1 + C1) | 0.00 | 6,540,550.59 | 6,668,141.38 |
| VI. Balance Presupuestario de Recursos Disponibles sin Financiamiento Neto (VI = V - A3.1) | 0.00 | 6,540,550.59 | 6,668,141.38 |

| Concepto | Estimado/ Aprobado | Devengado | Recaudado/ Pagado |
|---|-----------------------|-------------|----------------------|
| A2. Transferencias Federales Etiquetadas | 0.00 | 0.00 | 0.00 |
| A3.2 Financiamiento Neto con Fuente de Pago de Transferencias Federales Etiquetadas (A3.2 = F2 - G2) | 0.00 | 0.00 | 0.00 |
| F2. Financiamiento con Fuente de Pago de Transferencias Federales Etiquetadas | 0.00 | 0.00 | 0.00 |
| G2. Amortización de la Deuda Pública con Gasto Etiquetado | 0.00 | 0.00 | 0.00 |
| B2. Gasto Etiquetado (sin incluir Amortización de la Deuda Pública) | 0.00 | 0.00 | 0.00 |
| C2. Remanentes de Transferencias Federales Etiquetadas aplicados en el periodo | | 0.00 | 0.00 |
| VII. Balance Presupuestario de Recursos Etiquetados (VII = A2 + A3.2 - B2 + C2) | 0.00 | 0.00 | 0.00 |
| VIII. Balance Presupuestario de Recursos Etiquetados sin Financiamiento Neto (VIII = VII - A3.2) | 0.00 | 0.00 | 0.00 |

Inq. Heide Joaquín Zetina Rodríguez
 Director General

L.A.E. Sandra Elisa Arana Rico
 Director de Administración y Finanzas

C.P. Rodrigo Antonio Castillo Cortazar
 Jefe de Recursos Financieros

C.P. Julia del S. Méndez Rubio
 Coordinadora de Contabilidad

Instituto de Seguridad Jurídica Patrimonial de Yucatán (a)
Estado Analítico de Ingresos Detallado - LDF
Del 1 de Enero al 31 de Marzo de 2019 (b)
(PESOS)

| Concepto (c) | Ingreso | | | | | Diferencia (e) |
|---|----------------------|--------------------------------|----------------------|----------------------|----------------------|-----------------------|
| | Estimado (d) | Ampliaciones/ (Reducciones) | Modificado | Devengado | Recaudado | |
| Ingresos de Libre Disposición | | | | | | |
| A. Impuestos | | | 0.00 | | | 0.00 |
| B. Cuotas y Aportaciones de Seguridad Social | | | 0.00 | | | 0.00 |
| C. Contribuciones de Mejoras | | | 0.00 | | | 0.00 |
| D. Derechos | | | 0.00 | | | 0.00 |
| E. Productos | | | 0.00 | | | 0.00 |
| F. Aprovechamientos | | | 0.00 | | | 0.00 |
| G. Ingresos por Ventas de Bienes y Prestación Servicios | | | 0.00 | | | 0.00 |
| H. Participaciones (H=h1+h2+h3+h4+h5+h6+h7+h8+h9+h10+h11) | 0.00 | 0.00 | 0.00 | 0.00 | 0.00 | 0.00 |
| h1) Fondo General de Participaciones | | | 0.00 | | | 0.00 |
| h2) Fondo de Fomento Municipal | | | 0.00 | | | 0.00 |
| h3) Fondo de Fiscalización y Recaudación | | | 0.00 | | | 0.00 |
| h4) Fondo de Compensación | | | 0.00 | | | 0.00 |
| h5) Fondo de Extracción de Hidrocarburos | | | 0.00 | | | 0.00 |
| h6) Impuesto Especial Sobre Producción y Servicios | | | 0.00 | | | 0.00 |
| h7) 0.136% de la Recaudación Federal Participable | | | 0.00 | | | 0.00 |
| h8) 3.17% Sobre Extracción de Petróleo | | | 0.00 | | | 0.00 |
| h9) Gasolinas y Diésel | | | 0.00 | | | 0.00 |
| h10) Fondo del Impuesto Sobre la Renta | | | 0.00 | | | 0.00 |
| h11) Fondo de Estabilización de los Ingresos de las Entidades Federativas | | | 0.00 | | | 0.00 |
| I. Incentivos Derivados de la Colaboración Fiscal (I=i1+i2+i3+i4+i5) | 0.00 | 0.00 | 0.00 | 0.00 | 0.00 | 0.00 |
| i1) Tenencia o Uso de Vehículos | | | 0.00 | | | 0.00 |
| i2) Fondo de Compensación ISAN | | | 0.00 | | | 0.00 |
| i3) Impuesto Sobre Automóviles Nuevos | | | 0.00 | | | 0.00 |
| i4) Fondo de Compensación de Repecos-Intermedios | | | 0.00 | | | 0.00 |
| i5) Otros Incentivos Económicos | | | 0.00 | | | 0.00 |
| J. Transferencias y Asignaciones | 68,189,943.00 | 5,585,492.00 | 73,775,435.00 | 20,462,438.00 | 20,462,438.00 | -47,727,505.00 |
| K. Convenios | 0.00 | 0.00 | 0.00 | 0.00 | 0.00 | 0.00 |
| k1) Otros Convenios y Subsidios | | | 0.00 | | | 0.00 |
| L. Otros Ingresos de Libre Disposición (L=l1+l2) | 0.00 | 17,602.02 | 17,602.02 | 17,602.02 | 17,602.02 | 17,602.02 |
| l1) Participaciones en Ingresos Locales | | | 0.00 | | | 0.00 |
| l2) Otros Ingresos de Libre Disposición | | 17,602.02 | 17,602.02 | 17,602.02 | 17,602.02 | 17,602.02 |
| I. Total de Ingresos de Libre Disposición (I=A+B+C+D+E+F+G+H+I+J+K+L) | 68,189,943.00 | 5,603,094.02 | 73,793,037.02 | 20,480,040.02 | 20,480,040.02 | -47,709,902.98 |
| Ingresos Excedentes de Ingresos de Libre Disposición | | | | | | |
| Transferencias Federales Etiquetadas | | | | | | |
| A. Aportaciones (A=a1+a2+a3+a4+a5+a6+a7+a8) | 0.00 | 0.00 | 0.00 | 0.00 | 0.00 | 0.00 |
| a1) Fondo de Aportaciones para la Nómina Educativa y Gasto Operativo | | | 0.00 | | | 0.00 |
| a2) Fondo de Aportaciones para los Servicios de Salud | | | 0.00 | | | 0.00 |
| a3) Fondo de Aportaciones para la Infraestructura Social | | | 0.00 | | | 0.00 |
| a4) Fondo de Aportaciones para el Fortalecimiento de los Municipios y de las Demarcaciones Territoriales del Distrito | | | 0.00 | | | 0.00 |
| a5) Fondo de Aportaciones Múltiples | | | 0.00 | | | 0.00 |
| a6) Fondo de Aportaciones para la Educación Tecnológica y de Adultos | | | 0.00 | | | 0.00 |
| a7) Fondo de Aportaciones para la Seguridad Pública de los Estados y del Distrito Federal | | | 0.00 | | | 0.00 |
| a8) Fondo de Aportaciones para el Fortalecimiento de las Entidades Federativas | | | 0.00 | | | 0.00 |
| B. Convenios (B=b1+b2+b3+b4) | 0.00 | 0.00 | 0.00 | 0.00 | 0.00 | 0.00 |
| b1) Convenios de Protección Social en Salud | | | 0.00 | | | 0.00 |
| b2) Convenios de Descentralización | | | 0.00 | | | 0.00 |
| b3) Convenios de Reasignación | | | 0.00 | | | 0.00 |
| b4) Otros Convenios y Subsidios | | | 0.00 | | | 0.00 |
| C. Fondos Distintos de Aportaciones (C=c1+c2) | 0.00 | 0.00 | 0.00 | 0.00 | 0.00 | 0.00 |
| c1) Fondo para Entidades Federativas y Municipios Productores de Hidrocarburos | | | 0.00 | | | 0.00 |
| c2) Fondo Minero | | | 0.00 | | | 0.00 |

| | | | | | | |
|---|----------------------|---------------------|----------------------|----------------------|----------------------|-----------------------|
| D. Transferencias, Asignaciones, Subsidios y Subvenciones, y Pensiones y Jubilaciones | | | 0.00 | | | 0.00 |
| E. Otras Transferencias Federales Etiquetadas | | | 0.00 | | | 0.00 |
| II. Total de Transferencias Federales Etiquetadas (II = A + B + C + D + E) | 0.00 | 0.00 | 0.00 | 0.00 | 0.00 | 0.00 |
| III. Ingresos Derivados de Financiamientos (III = A) | 0.00 | 0.00 | 0.00 | 0.00 | 0.00 | 0.00 |
| A. Ingresos Derivados de Financiamientos | | | 0.00 | | | 0.00 |
| IV. Total de Ingresos (IV = I + II + III) | 68,189,943.00 | 5,603,094.02 | 73,793,037.02 | 20,480,040.02 | 20,480,040.02 | -47,709,902.98 |
| Datos Informativos | | | | | | |
| 1. Ingresos Derivados de Financiamientos con Fuente de Pago de Ingresos de Libre Disposición | | | 0.00 | | | 0.00 |
| 2. Ingresos Derivados de Financiamientos con Fuente de Pago de Transferencias Federales Etiquetadas | | | 0.00 | | | 0.00 |
| 3. Ingresos Derivados de Financiamientos (3 = 1 + 2) | 0.00 | 0.00 | 0.00 | 0.00 | 0.00 | 0.00 |



Ing. Heide Joaquín Zetina Rodríguez
Director General



C.P. Rodrigo Antonio Castillo Cortazar
Jefe de Recursos Financieros



L.A.E. Sandra Elisa Arana Rico
Director de Administración y Finanzas



C.P. Julia del C. Mendez Rubio
Coordinador de Contabilidad

Instituto de Seguridad Jurídica Patrimonial de Yucatán (a)
Estado Analítico del Ejercicio del Presupuesto de Egresos Detallado - LDF
Clasificación por Objeto del Gasto (Capítulo y Concepto)
Del 1 de Enero al 31 de Marzo de 2019 (b)
(PESOS)

| Concepto (c) | Egresos | | | | | Subejercicio (e) |
|---|----------------------|--------------------------------|----------------------|----------------------|----------------------|----------------------|
| | Aprobado (d) | Ampliaciones/ (Reducciones) | Modificado | Devengado | Pagado | |
| I. Gasto No Etiquetado (I=A+B+C+D+E+F+G+H+I) | 68,189,943.00 | 8,122,260.14 | 76,312,203.14 | 14,333,310.47 | 14,205,719.68 | 61,978,892.67 |
| A. Servicios Personales (A=a1+a2+a3+a4+a5+a6+a7) | 59,652,412.00 | -1,811,837.79 | 57,840,574.21 | 12,261,360.48 | 12,261,360.48 | 45,579,213.73 |
| a1) Remuneraciones al Personal de Carácter Permanente | 39,941,079.00 | -2,795,944.82 | 37,145,134.18 | 8,790,587.42 | 8,790,587.42 | 28,354,546.76 |
| a2) Remuneraciones al Personal de Carácter Transitorio | 556,825.00 | 1,745,133.00 | 2,301,958.00 | 153,365.27 | 153,365.27 | 2,148,592.73 |
| a3) Remuneraciones Adicionales y Especiales | 8,501,592.00 | -495,294.39 | 8,006,297.61 | 603,300.38 | 603,300.38 | 7,402,997.23 |
| a4) Seguridad Social | 6,392,604.00 | -386,416.39 | 6,006,187.61 | 1,472,410.64 | 1,472,410.64 | 4,533,776.97 |
| a5) Otras Prestaciones Sociales y Económicas | 4,032,812.00 | 11,209.06 | 4,044,021.06 | 1,102,221.02 | 1,102,221.02 | 2,941,800.04 |
| a6) Previsiones | | 0.00 | | | | 0.00 |
| a7) Pago de Estímulos a Servidores Públicos | 227,500.00 | 109,475.75 | 336,975.75 | 139,475.75 | 139,475.75 | 197,500.00 |
| B. Materiales y Suministros (B=b1+b2+b3+b4+b5+b6+b7+b8+b9) | 3,033,116.00 | 452,734.87 | 3,485,850.87 | 306,496.56 | 227,453.14 | 3,179,354.31 |
| b1) Materiales de Administración, Emisión de Documentos y Artículos Ofic | 1,521,216.00 | 187,666.00 | 1,708,882.00 | 177,108.64 | 100,981.86 | 1,531,773.36 |
| b2) Alimentos y Utensilios | 0.00 | 31,586.84 | 31,586.84 | 31,020.03 | 28,103.39 | 566.81 |
| b3) Materias Primas y Materiales de Producción y Comercialización | | | 0.00 | | | 0.00 |
| b4) Materiales y Artículos de Construcción y de Reparación | 0.00 | 3,419.35 | 3,419.35 | 2,998.51 | 2,998.51 | 420.84 |
| b5) Productos Químicos, Farmacéuticos y de Laboratorio | 0.00 | 4,417.62 | 4,417.62 | 341.00 | 341.00 | 4,076.62 |
| b6) Combustibles, Lubricantes y Aditivos | 1,456,100.00 | 135,565.29 | 1,591,665.29 | 86,604.01 | 86,604.01 | 1,505,061.28 |
| b7) Vestuario, Blancos, Prendas de Protección y Artículos Deportivos | 55,800.00 | 27,619.30 | 83,419.30 | 234.00 | 234.00 | 83,185.30 |
| b8) Materiales y Suministros Para Seguridad | | | 0.00 | | | 0.00 |
| b9) Herramientas, Refacciones y Accesorios Menores | 0.00 | 62,460.47 | 62,460.47 | 8,190.37 | 8,190.37 | 54,270.10 |
| C. Servicios Generales (C=c1+c2+c3+c4+c5+c6+c7+c8+c9) | 5,310,415.00 | 8,053,363.06 | 13,363,778.06 | 1,765,453.43 | 1,716,906.06 | 11,598,324.63 |
| c1) Servicios Básicos | 2,184,000.00 | 250,496.79 | 2,434,496.79 | 496,377.41 | 496,377.41 | 1,938,119.38 |
| c2) Servicios de Arrendamiento | 591,200.00 | 1,126,174.85 | 1,717,374.85 | 163,785.04 | 133,295.60 | 1,583,589.81 |
| c3) Servicios Profesionales, Científicos, Técnicos y Otros Servicios | 156,980.00 | 4,639,134.19 | 4,796,114.19 | 176,455.86 | 170,655.86 | 4,619,658.33 |
| c4) Servicios Financieros, Bancarios y Comerciales | 0.00 | 228,341.71 | 228,341.71 | 206,057.19 | 206,057.19 | 22,284.52 |
| c5) Servicios de Instalación, Reparación, Mantenimiento y Conservación | 150,660.00 | 1,535,604.73 | 1,686,264.73 | 226,999.69 | 214,741.76 | 1,459,265.04 |
| c6) Servicios de Comunicación Social y Publicidad | | | 0.00 | | | 0.00 |
| c7) Servicios de Traslado y Viáticos | 0.00 | 329,669.95 | 329,669.95 | 62,427.23 | 62,427.23 | 267,242.72 |
| c8) Servicios Oficiales | 90,698.00 | -4,241.99 | 86,456.01 | 1,608.01 | 1,608.01 | 84,848.00 |
| c9) Otros Servicios Generales | 2,136,877.00 | -51,817.17 | 2,085,059.83 | 431,743.00 | 431,743.00 | 1,653,316.83 |
| D. Transferencias, Asignaciones, Subsidios y Otras Ayudas (D=d1+d2+d3+d4+d5+d6+d7+d8+d9) | 0.00 | 0.00 | 0.00 | 0.00 | 0.00 | 0.00 |
| d1) Transferencias Internas y Asignaciones al Sector Público | | | 0.00 | | | 0.00 |
| d2) Transferencias al Resto del Sector Público | | | 0.00 | | | 0.00 |
| d3) Subsidios y Subvenciones | | | 0.00 | | | 0.00 |
| d4) Ayudas Sociales | | | 0.00 | | | 0.00 |
| d5) Pensiones y Jubilaciones | | | 0.00 | | | 0.00 |
| d6) Transferencias a Fideicomisos, Mandatos y Otros Análogos | | | 0.00 | | | 0.00 |
| d7) Transferencias a la Seguridad Social | | | 0.00 | | | 0.00 |
| d8) Donativos | | | 0.00 | | | 0.00 |
| d9) Transferencias al Exterior | | | 0.00 | | | 0.00 |
| E. Bienes Muebles, Inmuebles e Intangibles (E=e1+e2+e3+e4+e5+e6+e7+e8+e9) | 194,000.00 | 1,428,000.00 | 1,622,000.00 | 0.00 | 0.00 | 1,622,000.00 |
| e1) Mobiliario y Equipo de Administración | 194,000.00 | 448,522.00 | 642,522.00 | 0.00 | 0.00 | 642,522.00 |
| e2) Mobiliario y Equipo Educativo y Recreativo | | | 0.00 | | | 0.00 |
| e3) Equipo e Instrumental Médico y de Laboratorio | | | 0.00 | | | 0.00 |
| e4) Vehículos y Equipo de Transporte | 0.00 | 450,000.00 | 450,000.00 | 0.00 | 0.00 | 450,000.00 |
| e5) Equipo de Defensa y Seguridad | | | 0.00 | | | 0.00 |
| e6) Maquinaria, Otros Equipos y Herramientas | 0.00 | 529,478.00 | 529,478.00 | 0.00 | 0.00 | 529,478.00 |
| e7) Activos Biológicos | | | 0.00 | | | 0.00 |
| e8) Bienes Inmuebles | | | 0.00 | | | 0.00 |
| e9) Activos Intangibles | | | 0.00 | | | 0.00 |
| F. Inversión Pública (F=f1+f2+f3) | 0.00 | 0.00 | 0.00 | 0.00 | 0.00 | 0.00 |
| f1) Obra Pública en Bienes de Dominio Público | | | 0.00 | | | 0.00 |
| f2) Obra Pública en Bienes Propios | | | 0.00 | | | 0.00 |
| f3) Proyectos Productivos y Acciones de Fomento | | | 0.00 | | | 0.00 |
| G. Inversiones Financieras y Otras Provisiones (G=g1+g2+g3+g4+g5+g6+g7) | 0.00 | 0.00 | 0.00 | 0.00 | 0.00 | 0.00 |
| g1) Inversiones Para el Fomento de Actividades Productivas | | | 0.00 | | | 0.00 |
| g2) Acciones y Participaciones de Capital | | | 0.00 | | | 0.00 |
| g3) Compra de Títulos y Valores | | | 0.00 | | | 0.00 |
| g4) Concesión de Préstamos | | | 0.00 | | | 0.00 |
| g5) Inversiones en Fideicomisos, Mandatos y Otros Análogos | | | 0.00 | | | 0.00 |
| Fideicomiso de Desastres Naturales (Informativo) | | | 0.00 | | | 0.00 |
| g6) Otras Inversiones Financieras | | | 0.00 | | | 0.00 |
| g7) Provisiones para Contingencias y Otras Erogaciones Especiales | | | 0.00 | | | 0.00 |
| H. Participaciones y Aportaciones (H=h1+h2+h3) | 0.00 | 0.00 | 0.00 | 0.00 | 0.00 | 0.00 |
| h1) Participaciones | | | 0.00 | | | 0.00 |
| h2) Aportaciones | | | 0.00 | | | 0.00 |
| h3) Convenios | | | 0.00 | | | 0.00 |
| I. Deuda Pública (I=i1+i2+i3+i4+i5+i6+i7) | 0.00 | 0.00 | 0.00 | 0.00 | 0.00 | 0.00 |
| i1) Amortización de la Deuda Pública | | | 0.00 | | | 0.00 |
| i2) Intereses de la Deuda Pública | | | 0.00 | | | 0.00 |
| i3) Comisiones de la Deuda Pública | | | 0.00 | | | 0.00 |
| i4) Gastos de la Deuda Pública | | | 0.00 | | | 0.00 |
| i5) Costo por Coberturas | | | 0.00 | | | 0.00 |
| i6) Apoyos Financieros | | | 0.00 | | | 0.00 |
| i7) Adeudos de Ejercicios Fiscales Anteriores (ADEFAS) | | | 0.00 | | | 0.00 |
| II. Gasto Etiquetado (II=A+B+C+D+E+F+G+H+I) | 0.00 | 0.00 | 0.00 | 0.00 | 0.00 | 0.00 |
| A. Servicios Personales (A=a1+a2+a3+a4+a5+a6+a7) | 0.00 | 0.00 | 0.00 | 0.00 | 0.00 | 0.00 |
| a1) Remuneraciones al Personal de Carácter Permanente | | | 0.00 | | | 0.00 |
| a2) Remuneraciones al Personal de Carácter Transitorio | | | 0.00 | | | 0.00 |
| a3) Remuneraciones Adicionales y Especiales | | | 0.00 | | | 0.00 |

| | | | | | | | |
|--|----------------------|---------------------|----------------------|----------------------|----------------------|----------------------|------|
| a4) Seguridad Social | | | | 0.00 | | | 0.00 |
| a5) Otras Prestaciones Sociales y Económicas | | | | 0.00 | | | 0.00 |
| a6) Previsiones | | | | 0.00 | | | 0.00 |
| a7) Pago de Estímulos a Servidores Públicos | | | | 0.00 | | | 0.00 |
| B. Materiales y Suministros (B=b1+b2+b3+b4+b5+b6+b7+b8+b9) | 0.00 | 0.00 | | 0.00 | 0.00 | 0.00 | 0.00 |
| b1) Materiales de Administración, Emisión de Documentos y Artículos Oficiales | | | | 0.00 | | | 0.00 |
| b2) Alimentos y Utensilios | | | | 0.00 | | | 0.00 |
| b3) Materias Primas y Materiales de Producción y Comercialización | | | | 0.00 | | | 0.00 |
| b4) Materiales y Artículos de Construcción y de Reparación | | | | 0.00 | | | 0.00 |
| b5) Productos Químicos, Farmacéuticos y de Laboratorio | | | | 0.00 | | | 0.00 |
| b6) Combustibles, Lubricantes y Aditivos | | | | 0.00 | | | 0.00 |
| b7) Vestuario, Blancos, Prendas de Protección y Artículos Deportivos | | | | 0.00 | | | 0.00 |
| b8) Materiales y Suministros Para Seguridad | | | | 0.00 | | | 0.00 |
| b9) Herramientas, Refacciones y Accesorios Menores | | | | 0.00 | | | 0.00 |
| C. Servicios Generales (C=c1+c2+c3+c4+c5+c6+c7+c8+c9) | 0.00 | 0.00 | | 0.00 | 0.00 | 0.00 | 0.00 |
| c1) Servicios Básicos | | | | 0.00 | | | 0.00 |
| c2) Servicios de Arrendamiento | | | | 0.00 | | | 0.00 |
| c3) Servicios Profesionales, Científicos, Técnicos y Otros Servicios | | | | 0.00 | | | 0.00 |
| c4) Servicios Financieros, Bancarios y Comerciales | | | | 0.00 | | | 0.00 |
| c5) Servicios de Instalación, Reparación, Mantenimiento y Conservación | | | | 0.00 | | | 0.00 |
| c6) Servicios de Comunicación Social y Publicidad | | | | 0.00 | | | 0.00 |
| c7) Servicios de Traslado y Viáticos | | | | 0.00 | | | 0.00 |
| c8) Servicios Oficiales | | | | 0.00 | | | 0.00 |
| c9) Otros Servicios Generales | | | | 0.00 | | | 0.00 |
| D. Transferencias, Asignaciones, Subsidios y Otras Ayudas (D=d1+d2+d3+d4+d5+d6+d7+d8+d9) | 0.00 | 0.00 | | 0.00 | 0.00 | 0.00 | 0.00 |
| d1) Transferencias Internas y Asignaciones al Sector Público | | | | 0.00 | | | 0.00 |
| d2) Transferencias al Resto del Sector Público | | | | 0.00 | | | 0.00 |
| d3) Subsidios y Subvenciones | | | | 0.00 | | | 0.00 |
| d4) Ayudas Sociales | | | | 0.00 | | | 0.00 |
| d5) Pensiones y Jubilaciones | | | | 0.00 | | | 0.00 |
| d6) Transferencias a Fideicomisos, Mandatos y Otros Análogos | | | | 0.00 | | | 0.00 |
| d7) Transferencias a la Seguridad Social | | | | 0.00 | | | 0.00 |
| d8) Donativos | | | | 0.00 | | | 0.00 |
| d9) Transferencias al Exterior | | | | 0.00 | | | 0.00 |
| E. Bienes Muebles, Inmuebles e Intangibles (E=e1+e2+e3+e4+e5+e6+e7+e8+e9) | 0.00 | 0.00 | | 0.00 | 0.00 | 0.00 | 0.00 |
| e1) Mobiliario y Equipo de Administración | | | | 0.00 | | | 0.00 |
| e2) Mobiliario y Equipo Educacional y Recreativo | | | | 0.00 | | | 0.00 |
| e3) Equipo e Instrumental Médico y de Laboratorio | | | | 0.00 | | | 0.00 |
| e4) Vehículos y Equipo de Transporte | | | | 0.00 | | | 0.00 |
| e5) Equipo de Defensa y Seguridad | | | | 0.00 | | | 0.00 |
| e6) Maquinaria, Otros Equipos y Herramientas | | | | 0.00 | | | 0.00 |
| e7) Activos Biológicos | | | | 0.00 | | | 0.00 |
| e8) Bienes Inmuebles | | | | 0.00 | | | 0.00 |
| e9) Activos Intangibles | | | | 0.00 | | | 0.00 |
| F. Inversión Pública (F=f1+f2+f3) | 0.00 | 0.00 | | 0.00 | 0.00 | 0.00 | 0.00 |
| f1) Obra Pública en Bienes de Dominio Público | | | | 0.00 | | | 0.00 |
| f2) Obra Pública en Bienes Propios | | | | 0.00 | | | 0.00 |
| f3) Proyectos Productivos y Acciones de Fomento | | | | 0.00 | | | 0.00 |
| G. Inversiones Financieras y Otras Provisiones (G=g1+g2+g3+g4+g5+g6+g7) | 0.00 | 0.00 | | 0.00 | 0.00 | 0.00 | 0.00 |
| g1) Inversiones Para el Fomento de Actividades Productivas | | | | 0.00 | | | 0.00 |
| g2) Acciones y Participaciones de Capital | | | | 0.00 | | | 0.00 |
| g3) Compra de Títulos y Valores | | | | 0.00 | | | 0.00 |
| g4) Concesión de Préstamos | | | | 0.00 | | | 0.00 |
| g5) Inversiones en Fideicomisos, Mandatos y Otros Análogos | | | | 0.00 | | | 0.00 |
| Fideicomiso de Desastres Naturales (Informativo) | | | | 0.00 | | | 0.00 |
| g6) Otras Inversiones Financieras | | | | 0.00 | | | 0.00 |
| g7) Provisiones para Contingencias y Otras Erogaciones Especiales | | | | 0.00 | | | 0.00 |
| H. Participaciones y Aportaciones (H=h1+h2+h3) | 0.00 | 0.00 | | 0.00 | 0.00 | 0.00 | 0.00 |
| h1) Participaciones | | | | 0.00 | | | 0.00 |
| h2) Aportaciones | | | | 0.00 | | | 0.00 |
| h3) Convenios | | | | 0.00 | | | 0.00 |
| I. Deuda Pública (I=i1+i2+i3+i4+i5+i6+i7) | 0.00 | 0.00 | | 0.00 | 0.00 | 0.00 | 0.00 |
| i1) Amortización de la Deuda Pública | | | | 0.00 | | | 0.00 |
| i2) Intereses de la Deuda Pública | | | | 0.00 | | | 0.00 |
| i3) Comisiones de la Deuda Pública | | | | 0.00 | | | 0.00 |
| i4) Gastos de la Deuda Pública | | | | 0.00 | | | 0.00 |
| i5) Costo por Coberturas | | | | 0.00 | | | 0.00 |
| i6) Apoyos Financieros | | | | 0.00 | | | 0.00 |
| i7) Adeudos de Ejercicios Fiscales Anteriores (ADEFAS) | | | | 0.00 | | | 0.00 |
| III. Total de Egresos (III = I + II) | 68,189,943.00 | 8,122,260.14 | 76,312,203.14 | 14,333,310.47 | 14,205,719.68 | 61,978,892.67 | |

Ing. Heide Joaquín Zetina Rodríguez
Director General

L.A.E. Sandra Elisa Arana Rico
Director de Administración y Finanzas

C.P. Rodrigo Antonio Castillo Cortazar
Jefe de Recursos Financieros

C.P. Julia del C. Méndez Rubio
Coordinador de Contabilidad

INSTITUTO DE SEGURIDAD JURÍDICA PATRIMONIAL DE YUCATÁN
Estado Analítico del Ejercicio del Presupuesto de Egresos Detallado - LDF
Clasificación Administrativa
Del 1 de Enero al 31 de Marzo de 2019 (b)
(PESOS)

| Concepto (c) | Egresos | | | | | Subejercicio (e) |
|---|----------------------|--------------------------------|----------------------|----------------------|----------------------|----------------------|
| | Aprobado (d) | Ampliaciones/ (Reducciones) | Modificado | Devengado | Pagado | |
| I. Gasto No Etiquetado (I=A+B+C+D+E+F+G+H) | 68,189,943.00 | 8,122,260.14 | 76,312,203.14 | 14,333,310.47 | 14,205,719.68 | 61,978,892.67 |
| A. Dependencia o Unidad Administrativa 1 | 68,189,943.00 | 8,122,260.14 | 76,312,203.14 | 14,333,310.47 | 14,205,719.68 | 61,978,892.67 |
| B. Dependencia o Unidad Administrativa 2 | | | | | | |
| C. Dependencia o Unidad Administrativa 3 | | | | | | |
| D. Dependencia o Unidad Administrativa 4 | | | | | | |
| E. Dependencia o Unidad Administrativa 5 | | | | | | |
| F. Dependencia o Unidad Administrativa 6 | | | | | | |
| G. Dependencia o Unidad Administrativa 7 | | | | | | |
| H. Dependencia o Unidad Administrativa xx | | | | | | |
| II. Gasto Etiquetado (II=A+B+C+D+E+F+G+H) | - | - | - | - | - | - |
| A. Dependencia o Unidad Administrativa 1 | - | - | - | - | - | - |
| B. Dependencia o Unidad Administrativa 2 | | | | | | |
| C. Dependencia o Unidad Administrativa 3 | | | | | | |
| D. Dependencia o Unidad Administrativa 4 | | | | | | |
| E. Dependencia o Unidad Administrativa 5 | | | | | | |
| F. Dependencia o Unidad Administrativa 6 | | | | | | |
| G. Dependencia o Unidad Administrativa 7 | | | | | | |
| H. Dependencia o Unidad Administrativa xx | | | | | | |
| III. Total de Egresos (III = I + II) | 68,189,943.00 | 8,122,260.14 | 76,312,203.14 | 14,333,310.47 | 14,205,719.68 | 61,978,892.67 |



Ing. Heide Joaquín Zetina Rodríguez
 Director General



L.A.E. Sandra Elisa Arana Rico
 Director de Administración y Finanzas



C.P. Rodrigo Antonio Castillo Cortazar
 Jefe de Recursos Financieros



C.P. Julia del C. Méndez Rubio
 Coordinador de Contabilidad

Instituto de Seguridad Jurídica Patrimonial de Yucatán (a)
Estado Analítico del Ejercicio del Presupuesto de Egresos Detallado - LDF
Clasificación Funcional (Finalidad y Función)
Del 1 de Enero al 31 de Marzo de 2019 (b)
(PESOS)

| Concepto (c) | Egresos | | | | | Subejercicio (e) |
|---|----------------------|--------------------------------|----------------------|----------------------|----------------------|----------------------|
| | Aprobado (d) | Ampliaciones/ (Reducciones) | Modificado | Devengado | Pagado | |
| I. Gasto No Etiquetado (I=A+B+C+D) | 68,189,943.00 | 8,122,260.14 | 76,312,203.14 | 14,333,310.47 | 14,205,719.68 | 61,978,892.67 |
| A. Gobierno (A=a1+a2+a3+a4+a5+a6+a7+a8) | 68,189,943.00 | 8,122,260.14 | 76,312,203.14 | 14,333,310.47 | 14,205,719.68 | 61,978,892.67 |
| a1) Legislación | | | 0.00 | | | 0.00 |
| a2) Justicia | | | 0.00 | | | 0.00 |
| a3) Coordinación de la Política de Gobierno | | | 0.00 | | | 0.00 |
| a4) Relaciones Exteriores | | | 0.00 | | | 0.00 |
| a5) Asuntos Financieros y Hacendarios | | | 0.00 | | | 0.00 |
| a6) Seguridad Nacional | | | 0.00 | | | 0.00 |
| a7) Asuntos de Orden Público y de Seguridad Interior | | | 0.00 | | | 0.00 |
| a8) Otros Servicios Generales | 68,189,943.00 | 8,122,260.14 | 76,312,203.14 | 14,333,310.47 | 14,205,719.68 | 61,978,892.67 |
| B. Desarrollo Social (B=b1+b2+b3+b4+b5+b6+b7) | 0.00 | 0.00 | 0.00 | 0.00 | 0.00 | 0.00 |
| b1) Protección Ambiental | | | 0.00 | | | 0.00 |
| b2) Vivienda y Servicios a la Comunidad | | | 0.00 | | | 0.00 |
| b3) Salud | | | 0.00 | | | 0.00 |
| b4) Recreación, Cultura y Otras Manifestaciones Sociales | | | 0.00 | | | 0.00 |
| b5) Educación | | | 0.00 | | | 0.00 |
| b6) Protección Social | | | 0.00 | | | 0.00 |
| b7) Otros Asuntos Sociales | | | 0.00 | | | 0.00 |
| C. Desarrollo Económico (C=c1+c2+c3+c4+c5+c6+c7+c8+c9) | 0.00 | 0.00 | 0.00 | 0.00 | 0.00 | 0.00 |
| c1) Asuntos Económicos, Comerciales y Laborales en General | | | 0.00 | | | 0.00 |
| c2) Agropecuaria, Silvicultura, Pesca y Caza | | | 0.00 | | | 0.00 |
| c3) Combustibles y Energía | | | 0.00 | | | 0.00 |
| c4) Minería, Manufacturas y Construcción | | | 0.00 | | | 0.00 |
| c5) Transporte | | | 0.00 | | | 0.00 |
| c6) Comunicaciones | | | 0.00 | | | 0.00 |
| c7) Turismo | | | 0.00 | | | 0.00 |
| c8) Ciencia, Tecnología e Innovación | | | 0.00 | | | 0.00 |
| c9) Otras Industrias y Otros Asuntos Económicos | | | 0.00 | | | 0.00 |
| D. Otras No Clasificadas en Funciones Anteriores (D=d1+d2+d3+d4) | 0.00 | 0.00 | 0.00 | 0.00 | 0.00 | 0.00 |
| d1) Transacciones de la Deuda Pública / Costo Financiero de la Deuda | | | 0.00 | | | 0.00 |
| d2) Transferencias, Participaciones y Aportaciones Entre Diferentes Niveles y Ordenes de Gobierno | | | 0.00 | | | 0.00 |
| d3) Saneamiento del Sistema Financiero | | | 0.00 | | | 0.00 |
| d4) Adeudos de Ejercicios Fiscales Anteriores | | | 0.00 | | | 0.00 |
| II. Gasto Etiquetado (II=A+B+C+D) | 0.00 | 0.00 | 0.00 | 0.00 | 0.00 | 0.00 |
| A. Gobierno (A=a1+a2+a3+a4+a5+a6+a7+a8) | 0.00 | 0.00 | 0.00 | 0.00 | 0.00 | 0.00 |
| a1) Legislación | | | 0.00 | | | 0.00 |
| a2) Justicia | | | 0.00 | | | 0.00 |
| a3) Coordinación de la Política de Gobierno | | | 0.00 | | | 0.00 |
| a4) Relaciones Exteriores | | | 0.00 | | | 0.00 |
| a5) Asuntos Financieros y Hacendarios | | | 0.00 | | | 0.00 |
| a6) Seguridad Nacional | | | 0.00 | | | 0.00 |
| a7) Asuntos de Orden Público y de Seguridad Interior | | | 0.00 | | | 0.00 |
| a8) Otros Servicios Generales | | | 0.00 | | | 0.00 |
| B. Desarrollo Social (B=b1+b2+b3+b4+b5+b6+b7) | 0.00 | 0.00 | 0.00 | 0.00 | 0.00 | 0.00 |
| b1) Protección Ambiental | | | 0.00 | | | 0.00 |
| b2) Vivienda y Servicios a la Comunidad | | | 0.00 | | | 0.00 |
| b3) Salud | | | 0.00 | | | 0.00 |
| b4) Recreación, Cultura y Otras Manifestaciones Sociales | | | 0.00 | | | 0.00 |
| b5) Educación | | | 0.00 | | | 0.00 |
| b6) Protección Social | | | 0.00 | | | 0.00 |
| b7) Otros Asuntos Sociales | | | 0.00 | | | 0.00 |
| C. Desarrollo Económico (C=c1+c2+c3+c4+c5+c6+c7+c8+c9) | 0.00 | 0.00 | 0.00 | 0.00 | 0.00 | 0.00 |
| c1) Asuntos Económicos, Comerciales y Laborales en General | | | 0.00 | | | 0.00 |
| c2) Agropecuaria, Silvicultura, Pesca y Caza | | | 0.00 | | | 0.00 |
| c3) Combustibles y Energía | | | 0.00 | | | 0.00 |
| c4) Minería, Manufacturas y Construcción | | | 0.00 | | | 0.00 |
| c5) Transporte | | | 0.00 | | | 0.00 |
| c6) Comunicaciones | | | 0.00 | | | 0.00 |
| c7) Turismo | | | 0.00 | | | 0.00 |
| c8) Ciencia, Tecnología e Innovación | | | 0.00 | | | 0.00 |
| c9) Otras Industrias y Otros Asuntos Económicos | | | 0.00 | | | 0.00 |
| D. Otras No Clasificadas en Funciones Anteriores (D=d1+d2+d3+d4) | 0.00 | 0.00 | 0.00 | 0.00 | 0.00 | 0.00 |
| d1) Transacciones de la Deuda Pública / Costo Financiero de la Deuda | | | 0.00 | | | 0.00 |
| d2) Transferencias, Participaciones y Aportaciones Entre Diferentes Niveles y Ordenes de Gobierno | | | 0.00 | | | 0.00 |
| d3) Saneamiento del Sistema Financiero | | | 0.00 | | | 0.00 |
| d4) Adeudos de Ejercicios Fiscales Anteriores | | | 0.00 | | | 0.00 |
| III. Total de Egresos (III = I + II) | 68,189,943.00 | 8,122,260.14 | 76,312,203.14 | 14,333,310.47 | 14,205,719.68 | 61,978,892.67 |

Ing. Heide Joaquín Zetina Rodríguez
 Director General

L.A.E. Sandra Elisa Arana Rico
 Director de Administración y Finanzas

C.P. Rodrigo Antonio Castillo Cortazar
 Jefe de Recursos Financieros

C.P. Juliana C. Vázquez Rubio
 Coordinador de Contabilidad

Instituto de Seguridad Jurídica Patrimonial de Yucatán (a)
Estado Analítico del Ejercicio del Presupuesto de Egresos Detallado - LDF
Clasificación de Servicios Personales por Categoría
Del 1 de Enero al 31 de Marzo de 2019 (b)
(PESOS)

| Concepto (c) | Egresos | | | | | Subejercicio (e) |
|---|----------------------|--------------------------------|----------------------|----------------------|----------------------|----------------------|
| | Aprobado (d) | Ampliaciones/ (Reducciones) | Modificado | Devengado | Pagado | |
| I. Gasto No Etiquetado (I=A+B+C+D+E+F) | 59,652,412.00 | -1,811,837.79 | 57,840,574.21 | 12,261,360.48 | 12,261,360.48 | 45,579,213.73 |
| A. Personal Administrativo y de Servicio Público | 59,652,412.00 | -1,811,837.79 | 57,840,574.21 | 12,261,360.48 | 12,261,360.48 | 45,579,213.73 |
| B. Magisterio | | | 0.00 | | | 0.00 |
| C. Servicios de Salud (C=c1+c2) | 0.00 | 0.00 | 0.00 | 0.00 | 0.00 | 0.00 |
| c1) Personal Administrativo | | | 0.00 | | | 0.00 |
| c2) Personal Médico, Paramédico y afín | | | 0.00 | | | 0.00 |
| D. Seguridad Pública | | | 0.00 | | | 0.00 |
| E. Gastos asociados a la implementación de nuevas leyes federales o reformas a las mismas (E = e1 + e2) | 0.00 | 0.00 | 0.00 | 0.00 | 0.00 | 0.00 |
| e1) Nombre del Programa o Ley 1 | | | 0.00 | | | 0.00 |
| e2) Nombre del Programa o Ley 2 | | | 0.00 | | | 0.00 |
| F. Sentencias laborales definitivas | | | 0.00 | | | 0.00 |
| II. Gasto Etiquetado (II=A+B+C+D+E+F) | 0.00 | 0.00 | 0.00 | 0.00 | 0.00 | 0.00 |
| A. Personal Administrativo y de Servicio Público | | | 0.00 | | | 0.00 |
| B. Magisterio | | | 0.00 | | | 0.00 |
| C. Servicios de Salud (C=c1+c2) | 0.00 | 0.00 | 0.00 | 0.00 | 0.00 | 0.00 |
| c1) Personal Administrativo | | | 0.00 | | | 0.00 |
| c2) Personal Médico, Paramédico y afín | | | 0.00 | | | 0.00 |
| D. Seguridad Pública | | | 0.00 | | | 0.00 |
| E. Gastos asociados a la implementación de nuevas leyes federales o reformas a las mismas (E = e1 + e2) | 0.00 | 0.00 | 0.00 | 0.00 | 0.00 | 0.00 |
| e1) Nombre del Programa o Ley 1 | | | 0.00 | | | 0.00 |
| e2) Nombre del Programa o Ley 2 | | | 0.00 | | | 0.00 |
| F. Sentencias laborales definitivas | | | 0.00 | | | 0.00 |
| III. Total del Gasto en Servicios Personales (III = I + II) | 59,652,412.00 | -1,811,837.79 | 57,840,574.21 | 12,261,360.48 | 12,261,360.48 | 45,579,213.73 |

Ing. Heide Joaquín Zetina Rodríguez
Director General

L.A.E. Sandra Elisa Arana Rico
Director de Administración y Finanzas

C.P. Rodrigo Antonio Castillo Cortazar
Jefe de Recursos Financieros


C.P. Julia del C. Mendez Rubio
Coordinador de Contabilidad

INSTITUTO DE SEGURIDAD JURÍDICA PATRIMONIAL DE YUCATÁN
Proyecciones de Ingresos - LDF
(PESOS)
(CIFRAS NOMINALES)

| Concepto (b) | Año en Cuestión 2020 (de iniciativa de Ley) (c) | 2021 (d) | 2022 (d) | 2023 (d) | 2024 (d) | 2025 (d) |
|--|---|------------------|----------|----------|----------|----------|
| 1. Ingresos de Libre Disposición (1=A+B+C+D+E+F+G+H+I+J+K+L) A. Impuestos B. Cuotas y Aportaciones de Seguridad Social C. Contribuciones de Mejoras D. Derechos E. Productos F. Aprovechamientos G. Ingresos por Ventas de Bienes y Servicios H. Participaciones I. Incentivos Derivados de la Colaboración Fiscal J. Transferencias K. Convenios L. Otros Ingresos de Libre Disposición 2. Transferencias Federales Etiquetadas (2=A+B+C+D+E) A. Aportaciones B. Convenios C. Fondos Distintos de Aportaciones D. Transferencias, Subsidios y Subvenciones, y Pensiones y Jubilaciones E. Otras Transferencias Federales Etiquetadas 3. Ingresos Derivados de Financiamientos (3=A) A. Ingresos Derivados de Financiamientos 4. Total de Ingresos Proyectados (4=1+2+3) Datos Informativos 1. Ingresos Derivados de Financiamientos con Fuente de Pago de Recursos de Libre Disposición 2. Ingresos derivados de Financiamientos con Fuente de Pago de Transferencias Federales Etiquetadas 3. Ingresos Derivados de Financiamiento (3 = 1 + 2) | | NO APLICA | | | | |



Ing. Heide Joaquín Zetina Rodríguez
 Director General



L.A.E. Sandra Elisa Arana Rico
 Director de Administración y Finanzas



C.P. Rodrigo Antonio Castillo Cortazar
 Jefe de Recursos Financieros



C.P. Juliá del C. Méndez Rubio
 Coordinador de Contabilidad

INSTITUTO DE SEGURIDAD JURÍDICA PATRIMONIAL DE YUCATÁN
Proyecciones de Egresos - LDF
(PESOS)
(CIFRAS NOMINALES)

| Concepto (b) | Año en Cuestión 2020 (de proyecto de presupuesto) (c) | 2021 (d) | 2022 (d) | 2023 (d) | 2024 (d) | 2025 (d) |
|---|---|----------|-----------|----------|----------|----------|
| 1. Gasto No Etiquetado (1=A+B+C+D+E+F+G+H+I) A. Servicios Personales B. Materiales y Suministros C. Servicios Generales D. Transferencias, Asignaciones, Subsidios y Otras Ayudas E. Bienes Muebles, Inmuebles e Intangibles F. Inversión Pública G. Inversiones Financieras y Otras Provisiones H. Participaciones y Aportaciones I. Deuda Pública 2. Gasto Etiquetado (2=A+B+C+D+E+F+G+H+I) A. Servicios Personales B. Materiales y Suministros C. Servicios Generales D. Transferencias, Asignaciones, Subsidios y Otras Ayudas E. Bienes Muebles, Inmuebles e Intangibles F. Inversión Pública G. Inversiones Financieras y Otras Provisiones H. Participaciones y Aportaciones I. Deuda Pública 3. Total de Egresos Proyectados (3 = 1 + 2) | | | NO APLICA | | | |




Ing. Heide Joaquín Zetina Rodríguez
 Director General



E.A.E. Sandra Elisa Arana Rico
 Director de Administración y Finanzas




C.P. Rodrigo Antonio Castillo Cortazar
 Jefe de Recursos Financieros





C.P. Julia del C. Mendez Rubio
 Coordinador de Contabilidad


INSTITUTO DE SEGURIDAD JURÍDICA PATRIMONIAL DE YUCATÁN
Resultados de Ingresos - LDF
(PESOS)

| Concepto (b) | 2014 (c) | 2015 (c) | 2016 (c) | 2017 (c) | 2018 (c) | 2019 (d) |
|---|----------------------|----------------------|----------------------|----------------------|----------------------|----------------------|
| 1. Ingresos de Libre Disposición (1=A+B+C+D+E+F+G+H+I+J+K+L) | 76,460,034.44 | 76,356,687.80 | 79,221,584.58 | 77,749,000.01 | 80,606,755.70 | 68,207,545.02 |
| A. Impuestos | 0.00 | 0.00 | 0.00 | 0.00 | 0.00 | 0.00 |
| B. Cuotas y Aportaciones de Seguridad Social | 0.00 | 0.00 | 0.00 | 0.00 | 0.00 | 0.00 |
| C. Contribuciones de Mejoras | 0.00 | 0.00 | 0.00 | 0.00 | 0.00 | 0.00 |
| D. Derechos | 0.00 | 0.00 | 0.00 | 0.00 | 0.00 | 0.00 |
| E. Productos | 0.00 | 0.00 | 0.00 | 0.00 | 0.00 | 0.00 |
| F. Aprovechamientos | 0.00 | 0.00 | 0.00 | 0.00 | 0.00 | 0.00 |
| G. Ingresos por Ventas de Bienes y Servicios | 0.00 | 0.00 | 0.00 | 0.00 | 0.00 | 0.00 |
| H. Participaciones | 0.00 | 0.00 | 0.00 | 0.00 | 0.00 | 0.00 |
| I. Incentivos Derivados de la Colaboración Fiscal | 0.00 | 0.00 | 0.00 | 0.00 | 0.00 | 0.00 |
| J. Transferencias | 76,389,323.00 | 76,343,100.00 | 78,536,413.51 | 77,010,547.00 | 78,329,257.00 | 68,189,943.00 |
| K. Convenios | 0.00 | 0.00 | 0.00 | 0.00 | 2,142,947.10 | - |
| L. Otros Ingresos de Libre Disposición | 70,711.44 | 13,587.80 | 685,171.07 | 738,453.01 | 134,551.60 | 17,602.02 |
| 2. Transferencias Federales Etiquetadas (2=A+B+C+D+E) | 21,000,000.00 | 15,000,000.00 | 8,725,075.84 | 0.00 | 0.00 | - |
| A. Aportaciones | 0.00 | 0.00 | 0.00 | 0.00 | 0.00 | 0.00 |
| B. Convenios | 0.00 | 0.00 | 0.00 | 0.00 | 0.00 | 0.00 |
| C. Fondos Distintos de Aportaciones | 0.00 | 0.00 | 0.00 | 0.00 | 0.00 | 0.00 |
| D. Transferencias, Subsidios y Subvenciones, y Pensiones y Jubilaciones | 0.00 | 0.00 | 0.00 | 0.00 | 0.00 | 0.00 |
| E. Otras Transferencias Federales Etiquetadas | 21,000,000.00 | 15,000,000.00 | 8,725,075.84 | 0.00 | 0.00 | - |
| 3. Ingresos Derivados de Financiamientos (3=A) | 0.00 | 0.00 | 0.00 | 0.00 | 0.00 | - |
| A. Ingresos Derivados de Financiamientos | 0.00 | 0.00 | 0.00 | 0.00 | 0.00 | 0.00 |
| 4. Total de Resultados de Ingresos (4=1+2+3) | 97,460,034.44 | 91,356,687.80 | 87,946,660.42 | 77,749,000.01 | 80,606,755.70 | 68,207,545.02 |
| Datos Informativos | | | | | | |
| 1. Ingresos Derivados de Financiamientos con Fuente de Pago de Recursos de Libre Disposición | 0.00 | 0.00 | 0.00 | 0.00 | 0.00 | 0.00 |
| 2. Ingresos derivados de Financiamientos con Fuente de Pago de Transferencias Federales Etiquetadas | 0.00 | 0.00 | 0.00 | 0.00 | 0.00 | 0.00 |
| 3. Ingresos Derivados de Financiamiento (3 = 1 + 2) | 0.00 | 0.00 | 0.00 | 0.00 | 0.00 | - |


 Ing. Heide Joaquín Zetina Rodríguez
 Director General


 L.A.E. Sandra Elisa Arana Rico
 Director de Administración y Finanzas


 C.P. Rodrigo Antonio Castillo Cortazar
 Jefe de Recursos Financieros


 C.P. Julia del C. Mendez Rubio
 Coordinador de Contabilidad

INSTITUTO DE SEGURIDAD JURÍDICA PATRIMONIAL DE YUCATÁN
Resultados de Egresos - LDF
(PESOS)

| Concepto (b) | 2014 (c) | 2015 (c) | 2016 (c) | 2017 (c) | 2018 (c) | 2019 (d) |
|---|-----------------------|-----------------------|----------------------|----------------------|----------------------|----------------------|
| 1. Gasto No Etiquetado (1=A+B+C+D+E+F+G+H+I) | 115,683,665.00 | 104,017,023.43 | 80,115,308.10 | 83,106,831.12 | 77,420,466.75 | 68,189,943.00 |
| A. Servicios Personales | 48,378,294.84 | 50,839,097.22 | 52,348,410.09 | 54,767,032.29 | 58,111,201.17 | 59,652,412.00 |
| B. Materiales y Suministros | 2,406,186.96 | 3,997,641.84 | 3,428,408.44 | 3,925,007.62 | 3,284,922.18 | 3,033,116.00 |
| C. Servicios Generales | 52,889,056.34 | 44,590,421.50 | 20,853,136.49 | 15,309,928.49 | 15,503,151.63 | 5,310,415.00 |
| D. Transferencias, Asignaciones, Subsidios y Otras Ayudas | | | | | | |
| E. Bienes Muebles, Inmuebles e Intangibles | 12,010,126.86 | 4,589,862.87 | 3,485,353.08 | 9,104,862.72 | 521,191.77 | 194,000.00 |
| F. Inversión Pública | | | | | | |
| G. Inversiones Financieras y Otras Provisiones | | | | | | |
| H. Participaciones y Aportaciones | | | | | | |
| I. Deuda Pública | | | | | | |
| 2. Gasto Etiquetado (2=A+B+C+D+E+F+G+H+I) | 28,760,727.09 | 17,853,620.83 | 4,270,436.77 | 6,689,156.70 | - | - |
| A. Servicios Personales | | | | | | |
| B. Materiales y Suministros | 84,314.01 | | 314,211.93 | | | |
| C. Servicios Generales | 18,991,013.49 | 16,536,621.67 | 2,951,334.12 | 1,949,347.99 | - | - |
| D. Transferencias, Asignaciones, Subsidios y Otras Ayudas | | | | | | |
| E. Bienes Muebles, Inmuebles e Intangibles | 9,685,399.59 | 1,316,999.16 | 1,004,890.72 | 4,739,808.71 | - | - |
| F. Inversión Pública | | | | | | |
| G. Inversiones Financieras y Otras Provisiones | | | | | | |
| H. Participaciones y Aportaciones | | | | | | |
| I. Deuda Pública | | | | | | |
| 3. Total del Resultado de Egresos (3=1+2) | 144,444,392.09 | 121,870,644.26 | 84,385,744.87 | 89,795,987.82 | 77,420,466.75 | 68,189,943.00 |

Ing. Heide Joaquín Zetina Rodríguez
 Director General


C.P. Rodrigo Antonio Castillo Cortazar
 Jefe de Recursos Financieros

L.A.E. Sandra Elisa Arana Rico
 Director de Administración y Finanzas


C.P. Julia del C. Mendez Rubio
 Coordinador de Contabilidad


INSTITUTO DE SEGURIDAD JURÍDICA PATRIMONIAL DE YUCATÁN
Informe sobre Estudios Actuariales - LDF

| | Pensiones y jubilaciones | Salud | Riesgos de trabajo | Invalidez y vida | Otras prestaciones sociales |
|---|--------------------------|-----------|--------------------|------------------|-----------------------------|
| Tipo de Sistema Prestación laboral o Fondo general para trabajadores del estado o municipio Beneficio definido, Contribución definida o Mixto Población afiliada Activos Edad máxima Edad mínima Edad promedio Pensionados y Jubilados Edad máxima Edad mínima Edad promedio Beneficiarios Promedio de años de servicio (trabajadores activos) Aportación individual al plan de pensión como % del salario Aportación del ente público al plan de pensión como % del salario Crecimiento esperado de los pensionados y jubilados (como %) Crecimiento esperado de los activos (como %) Edad de Jubilación o Pensión Esperanza de vida Ingresos del Fondo Ingresos Anuales al Fondo de Pensiones Nómina anual Activos Pensionados y Jubilados Beneficiarios de Pensionados y Jubilados Monto mensual por pensión Máximo Mínimo Promedio Monto de la reserva Valor presente de las obligaciones Pensiones y Jubilaciones en curso de pago Generación actual Generaciones futuras Valor presente de las contribuciones asociadas a los sueldos futuros de cotización X% Generación actual Generaciones futuras Valor presente de aportaciones futuras Generación actual Generaciones futuras Otros Ingresos Déficit/superávit actuarial Generación actual Generaciones futuras Periodo de suficiencia Año de descapitalización Tasa de rendimiento Estudio actuarial Año de elaboración del estudio actuarial Empresa que elaboró el estudio actuarial | | | | | |
| | | NO APLICA | | | |


 Ing. Heide Joaquín Zetina Rodríguez
 Director General


 L.A.E. Sandra Elisa Arana Rico
 Director de Administración y Finanzas


 C.P. Rodrigo Antonio Castillo Cortazar
 Jefe de Recursos Financieros


 C.P. Julia del C. Mendez Rubio
 Coordinador de Contabilidad